

RAPORT DOTYCZĄCY OCENY PROBLEMÓW ALKOHOLOWYCH, NARKOTYKOWYCH I PRZEMOCY NA TERENIE MIASTA KRAŚNIK

na zlecenie Miejskiego Ośrodka Pomocy Społecznej w Kraśniku w ramach realizacji
Miejskiego Programu Profilaktyki i Rozwiązywania Problemów Alkoholowych
oraz Przeciwdziałania Narkomanii

sporządzony przez firmę Oficyna Profilaktyczna
ul. Dworcowa 9a/19, 30-556 Kraków

Kraśnik, listopad 2016 r.



Dworcowa 9a/19

30-556 Kraków

tel. 12 39 50 665

fax: 12 39 50 665

e-mail: biuro@oficyna-profilaktyczna.pl

SPIS TREŚCI

1. OPIS PRZEDMIOTU BADANIA	4
2. OPIS PROCEDURY BADAWCZEJ	5
3. INFORMACJA O ZGROMADZONYCH DANYCH.....	6
4. DIAGNOZA STANU PROBLEMÓW ALKOHOLOWYCH, NARKOTYKOWYCH I PRZEMOCOWYCH ORAZ ZASOBÓW W MIEŚCIE KRAŚNIK UMOŻLIWIAJĄCYCH PROWADZENIE DZIAŁALNOŚCI PROFILAKTYCZNEJ I NAPRAWCZEJ.....	7
5. INTERPRETACJA ILOŚCIOWA ORAZ JAKOŚCIOWA DANYCH	10
5.1. BADANIE DZIECI I MŁODZIEŻY SZKOLNEJ.....	10
5.1.1. <i>Struktura badanej próby</i>	10
5.1.2. <i>Wyniki badań</i>	11
5.2. BADANIE MIESZKAŃCÓW	43
5.2.1. <i>Struktura badanej próby</i>	43
5.2.2. <i>Wyniki badań</i>	45
5.3. BADANIE NAUCZYCIELI I DYREKTORÓW.....	74
5.3.1. <i>Struktura badanej próby</i>	74
5.3.2. <i>Wyniki badań</i>	75
5.4. BADANIE RODZICÓW.....	88
5.4.1. <i>Struktura badanej próby</i>	88
5.4.2. <i>Wyniki badań</i>	89
6. PORÓWNANIE SYTUACJI W KRAŚNIKU DO ŚREDNIEJ OGÓLNOPOLSKIEJ. OCENA SKALI WYSTĘPOWANIA PROBLEMÓW ZWIĄZANYCH ZE ZJAWISKIEM ALKOHOLIZMU, NARKOMANII, PRZEMOCY W RODZINIE. WNIOSKI DO BADAŃ I ZALECENIA.....	100
<i>Podsumowanie badania uczniów(szkoła podstawowa, gimnazjalna, ponadgimnazjalna)</i>	103
<i>Podsumowanie badania mieszkańców</i>	108
<i>Podsumowanie badania nauczycieli i dyrektorów</i>	111
<i>Podsumowanie badania rodziców</i>	114
7. WNIOSKI KOŃCOWE	116

1. OPIS PRZEDMIOTU BADANIA

Badanie poniższe zostało przeprowadzone na zlecenie Miejskiego Ośrodka Pomocy Społecznej w Kraśniku i miało na celu zdiagnozowanie problemów takich jak problem picia alkoholu przez pełnoletnich i niepełnoletnich mieszkańców, stosowania narkotyków i innych substancji o działaniu psychoaktywnym, a także zjawiska przemocy, w tym przemocy w środowisku szkolnym oraz rodzinnym. Miało ono również na celu poznanie opinii nauczycieli oraz rodziców na tematy związane z szeroko pojętym problemem środków psychoaktywnych.

Badanie to obejmowało różne aspekty problemu alkoholowego i narkotykowego. Stąd mieszkańcom i uczniom zostały zadane pytania dotyczące wielu kwestii: od ich opinii na temat używania tych środków, przez konsumpcję substancji psychoaktywnych (m.in. częstotliwość oraz powody zażywania), aż do stykania się z konsekwencjami nadużywania alkoholu, czy narkotyków lub dopalaczy (zdrowotne, społeczne). Ponadto badanie miało na celu oszacowanie poziomu wiedzy mieszkańców na temat miejsc służących pomocą osobom uzależnionym oraz ich rodzinom. Rodzicom i nauczycielom zostały zadane pytania dotyczące tego, czy zauważyli jakieś niepokojące zachowania wśród dzieci lub młodzieży szkolnej.

Diagnoza realizowana na terenie miasta Kraśnik została przeprowadzona w dniach od 09 maja 2016 roku do 05 lipca 2016 roku. W tym celu zostało przeprowadzone badanie ankietowe, które objęło reprezentantów populacji 2011 dorosłych mieszkańców, 176 uczniów szkoły podstawowej, 569 uczniów szkoły gimnazjalnej, 121 uczniów szkoły ponadgimnazjalnej, 500 nauczycieli i 100 rodziców. Łącznie wykonano 3477 ankiet.

Zróżnicowany dobór próby do badania umożliwił pogłębienie badanych zjawisk związanych bezpośrednio z zagrożeniami społecznymi na terenie miasta Kraśnik oraz uzyskanie informacji i opinii z różnych środowisk. Analiza i interpretacja danych pozwoliła na sformułowanie wniosków oraz rekomendacji względem planowanych przyszłych działań profilaktycznych prowadzonych na terenie miasta Kraśnik.

2. OPIS PROCEDURY BADAWCZEJ

Istotą badania było poznanie opinii oraz postaw względem wybranych problemów społecznych: problemu alkoholowego, narkotykowego oraz zjawiska przemocy. W celu znalezienia odpowiedzi na główne kwestie problemowe przeprowadzono sześć komplementarnych badań, zrealizowanych wśród czterech grup społecznych: dorosłych mieszkańców, młodzieży uczęszczającej do szkoły podstawowej, młodzieży gimnazjalnej oraz ponadgimnazjalnej, nauczycieli i rodziców. Każda grupa respondentów wniosła coś nowego względem badanych zagadnień i pozwoliła na ich lepszą diagnozę oraz głębsze zrozumienie.

Badanie diagnozujące problemy społeczne na terenie miasta Kraśnik zostało przeprowadzone zgodnie z metodologią ilościową, przy użyciu papierowego kwestionariusza. Były to badania ankietowe wykonane **metodą PAPI** (wywiad bezpośredni realizowany przy użyciu papierowej ankiety). Wykorzystana technika badawcza opierała się na bezpośrednim komunikowaniu się ankietera z respondentami, przy wykorzystaniu strukturyzowanego narzędzia badawczego, jakim był kwestionariusz ankiety. Ankiety wypełniane były samodzielnie przez badanych, co ma niebagatelną rolę w przypadku badania postaw i opinii względem delikatnych i drażliwych kwestii (alkoholizm, przemoc, zażywanie narkotyków). Przed przystąpieniem do ankietowania dzieci i młodzieży szkolnej, za każdym razem uzyskiwano zgodę dyrekcji placówki szkolnej na przeprowadzenie badania, udzielano informacji o całkowitej anonimowości oraz o zasadach wypełniania kwestionariuszy, by zminimalizować ryzyko występowania braków danych.

Narzędzie badawcze dla mieszkańców składało się z 36 pytań, w przeważającej części były to pytania zamknięte z określoną kafeterią oraz 3 pytań metryczkowych, mających na celu późniejsze scharakteryzowanie badanej zbiorowości. W przypadku uczniów narzędzie badawcze było podobnie skonstruowane, zawierało 54 pytania, w tym 2 pytania metryczkowe. Narzędzie badawcze dla rodziców zawierało 27 pytań, w tym 3 pytania metryczkowe, zaś dla nauczycieli 26 pytań, w tym 3 pytania metryczkowe. W kwestionariuszach pojawiły się również pytania otwarte oraz wielokrotnego wyboru. Wyniki przedstawione w raporcie mają charakter procentowy, a ewentualne dysproporcje związane są z zaokrągleniem do liczb całkowitych.

3. INFORMACJA O ZGROMADZONYCH DANYCH

Pod kątem analiz w kwestionariuszu uwzględniono kwestie dotyczące sytuacji społeczno-demograficznej badanych osób jak płeć oraz stopień edukacji w przypadku uczniów szkoły podstawowej, gimnazjalnej oraz ponadgimnazjalnej, płeć, wiek oraz wykształcenie w przypadku dorosłych mieszkańców i rodziców, płeć, wiek i staż pracy w przypadku nauczycieli. Ankiety wśród mieszkańców odbyło się w miejscach takich jak Kraśnickie Przedsiębiorstwo Wodociągów i Kanalizacji, Miejski Ośrodek Pomocy Społecznej, Urząd Pracy, Fabryka Łożysk Tocznych Kraśnik S.A, Uniwersytet Trzeciego Wieku, Spółdzielnia Mieszkaniowa METALOWIEC, a także Zalew Kraśnicki oraz galerie i supermarkety. Najwięcej ankiet przez mieszkańców zostało wypełnionych nad Zalewem Kraśnickim oraz galeriach i supermarketach.

W badaniu wzięły również udział szkoły: Publiczne Gimnazjum nr 1 (102 ankiet zrealizowanych wśród uczniów), Publiczna Szkoła Podstawowa nr 3 (26 ankiet zrealizowanych wśród uczniów), Publiczna Szkoła Podstawowa nr 4 (10 ankiet zrealizowanych wśród uczniów), Publiczna Szkoła Podstawowa nr 2 (34 ankiet zrealizowanych wśród uczniów), Społeczna Szkoła Podstawowa (6 ankiet zrealizowanych wśród uczniów), Społeczne Gimnazjum (8 ankiet zrealizowanych wśród uczniów), Publiczna Szkoła Podstawowa nr 6 (36 ankiet zrealizowanych wśród uczniów), Zespół Szkół nr 3 (48 ankiet - gimnazjum +121 ankiet - ponadgimnazjalne), Zespół Szkół nr 1 (99 ankiet zrealizowanych wśród uczniów), Zespół Szkół nr 2 – (155 ankiet zrealizowanych wśród uczniów), Publiczna Szkoła Podstawowa nr 1 – (23 ankiet zrealizowanych wśród uczniów), Publiczna Szkoła Podstawowa nr 5 - (41 ankiet zrealizowanych wśród uczniów) oraz Publiczne Gimnazjum nr 2 – (157 ankiet zrealizowanych wśród uczniów).

W tych samych szkołach odbyło się także ankietywanie nauczycieli, pierwsza część odbyła się w tym samym czasie co ankietywanie uczniów, druga część nauczycieli wypełniła ankiety podczas rad pedagogicznych. Zebrano 500 ankiet wśród nauczycieli w poszczególnych szkołach, takich jak Zespół Szkół nr 3 (67 ankiet), Publiczna Szkoła Podstawowa nr 6 (57 ankiet), Publiczne Gimnazjum nr 1 (54 ankiet), Publiczna Szkoła Podstawowa nr 3 (44 ankiet), Publiczna Szkoła Podstawowa nr 5 (52 ankiety), Publiczne Gimnazjum nr 2 (20 ankiet), Zespół Szkół nr 1 (62 ankiet), Publiczna Szkoła Podstawowa nr 2 (10), Społeczne Gimnazjum i Społeczna Szkoła Podstawowa (10 ankiet), Publiczna Szkoła Podstawowa nr 4 (20 ankiet), Publiczna Szkoła Podstawowa nr 1 (20 ankiet), Zespół Szkół nr 2 (28 ankiet), Zespół Szkół nr 2 (8 ankiet), Publiczna Szkoła Podstawowa nr 4 (8 ankiet), Zespół Szkół nr 2 (18 ankiet) oraz Publiczne Gimnazjum nr 2 (22 ankiety).

W przypadku rodziców kwestionariusze były przeprowadzone w Publicznym Gimnazjum nr 1 – (15 ankiet), w Szkole Podstawowej nr 4 (10 ankiet), nad Zalewem Kraśnickim (72 ankiety). Natomiast 3 ankiety zostały wypełnione przez rodziców drogą elektroniczną za pośrednictwem przesłanego linka do ankietowanych.

4. DIAGNOZA STANU PROBLEMÓW ALKOHOLOWYCH, NARKOTYKOWYCH IPRZEMOCOWYCH ORAZ ZASOBÓW W MIEŚCIE KRAŚNIK UMOŻLIWIAJĄCYCH PROWADZENIE DZIAŁALNOŚCI PROFILAKTYCZNEJ I NAPRAWCZEJ

W związku z realizowaną diagnozą lokalnych zagrożeń społecznych na terenie miasta Kraśnik zostały zebrane dane z instytucji działających na terenie miasta. Dane uzyskane zostały z Miejskiego Ośrodka Pomocy Społecznej, Miejskiej Komisji Rozwiązywania Problemów Alkoholowych, Ośrodka Terapii Uzależnień, Poradni Leczenia Uzależnień, Komendy Powiatowej Policji oraz Straży Miejskiej.

Na terenie miasta Kraśnik działa Miejska Komisja Rozwiązywania Problemów Alkoholowych, której głównym zadaniem jest m.in. wszczynanie postępowań w sprawie nadużywania alkoholu i zażywania narkotyków, opiniowanie wniosków o wydanie zezwoleń na sprzedaż napojów alkoholowych, przeznaczonych do spożycia w miejscu lub poza miejscem sprzedaży oraz prowadzenie kontroli przestrzegania warunków sprzedaży, podawania i spożywania napojów alkoholowych.

W 2014 roku Komisja przeprowadziła 12 kontroli w punktach sprzedaży i podawania napojów alkoholowych, w 2015 roku - 4 kontrole. Komisja uznała, że kontrolowane punkty sprzedaży napojów alkoholowych działają zgodnie z ustawą z dnia 26 października 1982 r. o wychowaniu w trzeźwości i przeciwdziałaniu alkoholizmowi.

Tab. 1. Dane dotyczące postępowań prowadzonych przez Miejską Komisję Rozwiązywania Problemów Alkoholowych w Kraśniku:

Liczba:	Lata		
	2013	2014	2015
nowych wniosków, które wpłynęły do Komisji w związku z nadużywaniem alkoholu	76	92	93
osób uzależnionych i współuzależnionych wezwanych na Komisję	205	275	272
osób uzależnionych i współuzależnionych, które zgłosiły się na Komisję	91	100	99
osób skierowanych do Sądu Rejonowego w Kraśniku w sprawie zastosowania obowiązku poddania się leczeniu odwykowemu	46	49	35

Z danych Ośrodka Terapii Uzależnień w Kraśniku i Poradni Leczenia Uzależnień w Kraśniku wynika, że osób uzależnionych od alkoholu oraz substancji psychoaktywnych jest zdecydowanie więcej mężczyzn niż kobiet. Natomiast osobami współuzależnionymi stają się najczęściej kobiety (tabela 2 i 3). Zauważa się, że na przestrzeni ostatnich lat (2013-2014) dane kształtują się na tym samym poziomie. Liczba osób uczęszczająca na terapię do Poradni/Ośrodka Leczenia Uzależnień w Kraśniku w 2015 roku wzrosła dwukrotnie w porównaniu z rokiem 2013 i 2014. Z danych wynika, że w 2015 roku skorzystało z terapii 63 kobiety i 343 mężczyzn uzależnionych od alkoholu oraz 8 kobiet i 37 mężczyzn uzależnionych od substancji psychoaktywnych.

Komisja przeprowadziła 99 rozmów w tym: 86 z osobami, co do których zachodzi obawa o nadużywanie alkoholu i 13 ze świadkami. Rozmowy prowadzone były z niektórymi osobami kilkakrotnie i motywowane do podjęcia leczenia. Na Komisję stawilo się 64 osoby, co do których zachodzi obawa o nadużywanie alkoholu i 12 świadków. Po przeprowadzonych rozmowach motywacyjnych do Poradni/Ośrodka Leczenia Uzależnień z 64 osób zgłosiło się 34 osoby, co stanowi 53,12%.

Tab. 2

	Lata		
	2013	2014	2015
Osoby uzależnione od alkoholu ogółem	240	203	406
Mężczyźni	61	37	63
Kobiety	179	166	343
Osoby współuzależnione ogółem	119	93	276
Mężczyźni	107	86	230
Kobiety	12	7	46

Tab. 3

	Lata		
	2013	2014	2015
Osoby uzależnione od substancji psychoaktywnych ogółem	31	38	45
Mężczyźni	8	12	37
Kobiety	23	26	37
Osoby współuzależnione ogółem	43	47	136
Mężczyźni	30	32	97
Kobiety	13	15	39

Z danych Komendy Powiatowej Policji wynika, że w 2016 roku na terenie całego powiatu kraśnickiego zostały zatrzymane do wytrzeźwienia 42 osoby. Policja i Straż Miejska nie odnotowała żadnych interwencji w punktach sprzedaży alkoholu, nie zgłoszono łamania prawa przy sprzedaży napojów alkoholowych.

W związku z problemem picia alkoholu w pracy Policja nie prowadzi takich statystyk. Potwierdza jednak, że z ustaleń z policjantami służby dyżurnej i patroli wynika, że przypadki zgłoszeń nietrzeźwości w zakładach pracy należą do rzadkości.

W ostatnim roku **ujawniono 167 wykroczeń z ustawy o wychowaniu w trzeźwości i przeciwdziałaniu alkoholizmowi. Nalożono 99 mandatów karnych, sporządzono 2 wnioski o ukaranie do Sądu oraz udzielono 66 pouczeń.**

Policjanci z WRD KPP w Kraśniku prowadzą stałe kontrole trzeźwości kierowców. W każdy poniedziałek prowadzona jest akcja policyjna „Trzeźwe Poranki”.

Z otrzymanych danych z Policji wynika również, że wszystkie interwencje związane z przemocą w rodzinie są pod szczególnym nadzorem od momentu powzięcia informacji o takim przypadku. W wielu przypadkach sprawca przemocy jest natychmiast izolowany, sporządzana jest „Niebieska Karta”, osoby pokrzywdzone obejmowane są pomocą ze strony dzielnicowego współpracującego z Miejską Komisją Rozwiązywania Problemów Alkoholowych oraz Zespołem Interdyscyplinarnym ds. Przeciwdziałania Przemocy w Rodzinie. W 2016 r. w policyjnym areszcie przebywało 32 sprawców przemocy w rodzinie. Kraśnicki Sąd bardzo często stosował areszt tymczasowy wobec sprawców przemocy.

Tab. 4. Dane Zespołu Interdyscyplinarnego ds. Przeciwdziałania Przemocy w Rodzinie w mieście Kraśnik działającego przy Miejskim Ośrodku Pomocy Społecznej w Kraśniku:

	Lata		
	2013	2014	2015
Liczba zgłoszeń Niebieskich kart ogółem	37	156	95
W tym z problemem alkoholowym	19	88	72

Według Miejskiego **Zespołu Interdyscyplinarnego ds. Przeciwdziałania Przemocy w Rodzinie w mieście Kraśnik** w 2015 roku zgłoszono 95 Niebieskich Kart, w tym 72 w związku z problemem alkoholowym.

W przypadku zajścia incydentu przemocy domowej zakładane są „Niebieskie Karty”, czyli procedura opracowana przez Komendę Główną Policji oraz Komendę Stołeczną Policji przy współpracy z Państwową Agencją Rozwiązywania Problemów Alkoholowych.

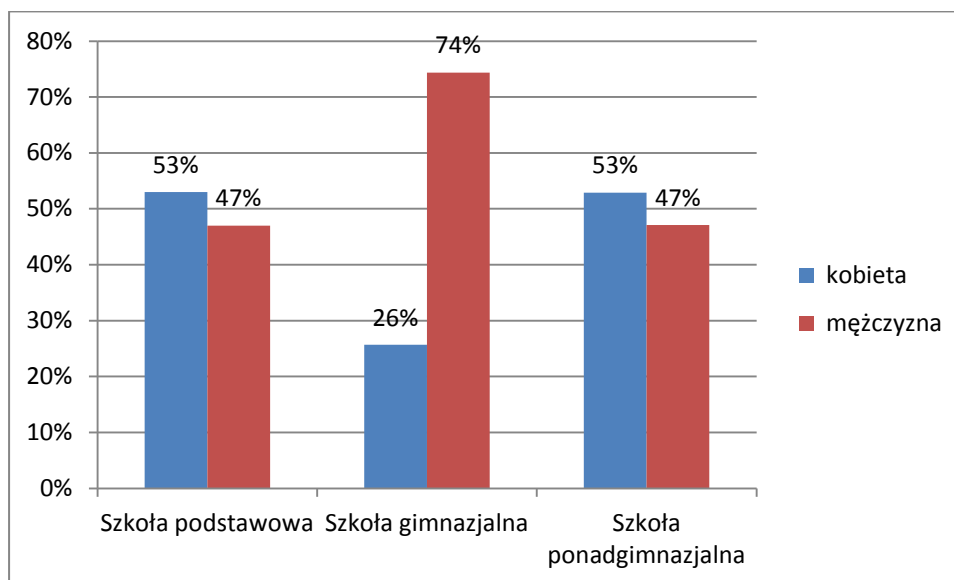
5. INTERPRETACJA ILOŚCIOWA ORAZ JAKOŚCIOWA DANYCH

5.1. BADANIE DZIECI I MŁODZIEŻY SZKOLNEJ

5.1.1. Struktura badanej próby

Diagnoza problemów społecznych na terenie miasta Kraśnik była przeprowadzona wśród uczniów szkoły podstawowej, gimnazjalnej oraz ponadgimnazjalnej. W badaniu wzięło udział 176 uczniów szkoły podstawowej, 569 uczniów szkoły gimnazjalnej oraz 121 uczniów szkoły ponadgimnazjalnej. Wśród uczniów szkoły podstawowej znalazło się 53% kobiet i 47% mężczyzn, wśród uczniów szkoły gimnazjalnej znalazło się 26% kobiet i 74% mężczyzn, zaś wśród uczniów szkoły ponadgimnazjalnej znalazło się 53% kobiet i 47% mężczyzn.

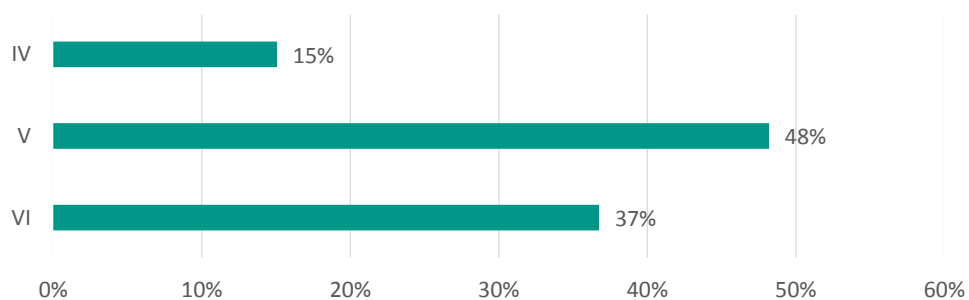
Wyk. 1. Płeć:



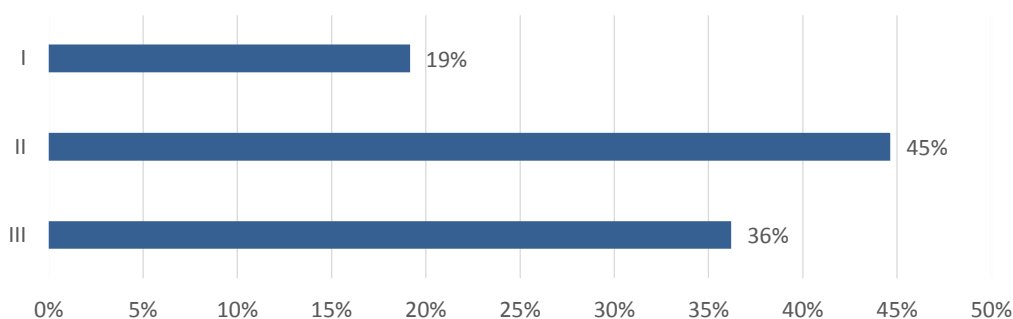
Wśród uczniów szkoły podstawowej 48% to uczniowie klasy V, 37% klasy VI, zaś pozostałe 15% to uczniowie IV klas. W przypadku uczniów szkoły gimnazjalnej, II klasy stanowią 45% badanych, zaś 36% to uczniowie klas III. Pozostałe 19% to klasy I. Natomiast w przypadku uczniów szkoły ponadgimnazjalnej, I klasy stanowią 48% badanych, zaś 38% to uczniowie klas II, a pozostałe 14% to klasy III.

Wyk.2. Szkoła:

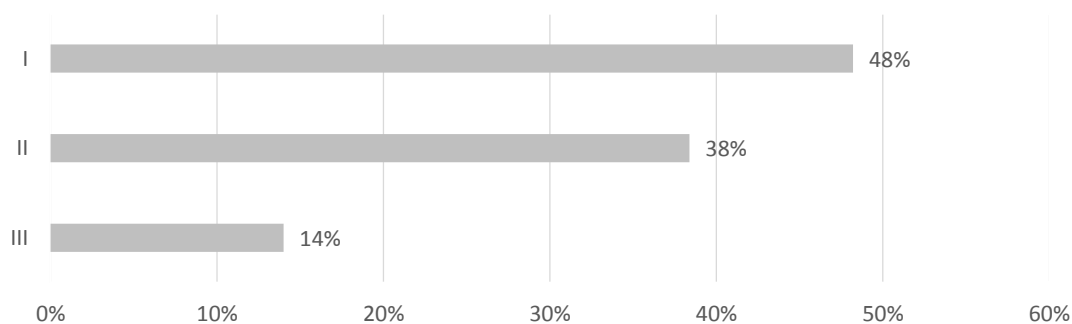
Szkoła podstawowa



Gimnazjum



Szkoła ponadgimnazjalna

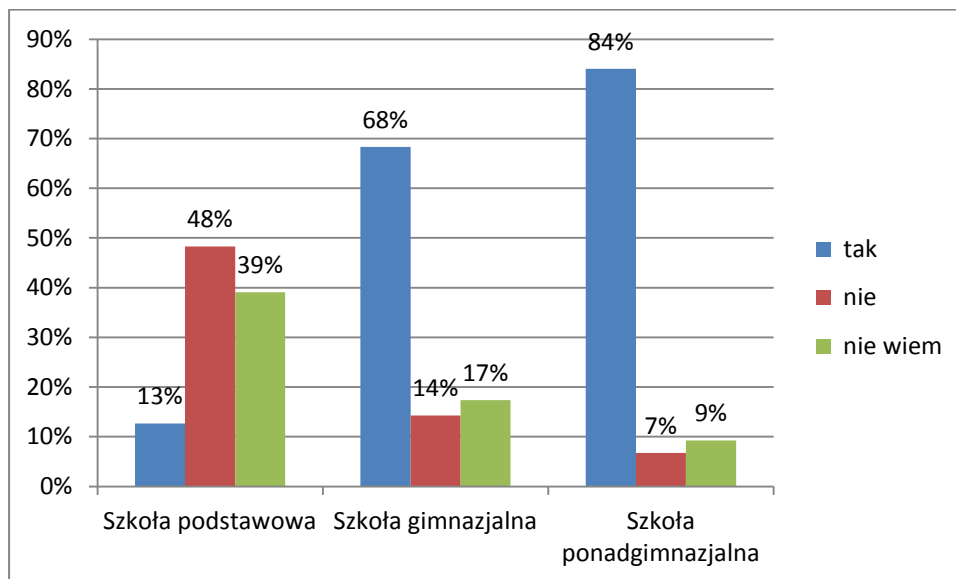


5.1.2. Wyniki badań

Pierwsze pytania w ankiecie skierowanej do uczniów szkoły podstawowej, szkoły gimnazjalnej i ponadgimnazjalnej dotyczyły zagrożenia alkoholizmem. Miały one na celu otrzymanie informacji na temat skali i przyczyn problemu wśród dzieci i młodzieży, kwestii dostępności alkoholu dla nieletnich w mieście Kraśnik oraz świadomości rodziców w kwestii spożywania alkoholu przez ich dzieci.

13% uczniów szkoły podstawowej, 68% uczniów szkoły gimnazjalnej oraz 84% uczniów szkoły ponadgimnazjalnej przyznaje, że osoby w ich wieku piją alkohol.

Wyk. 3. Czy osoby w Twoim wieku piją alkohol?



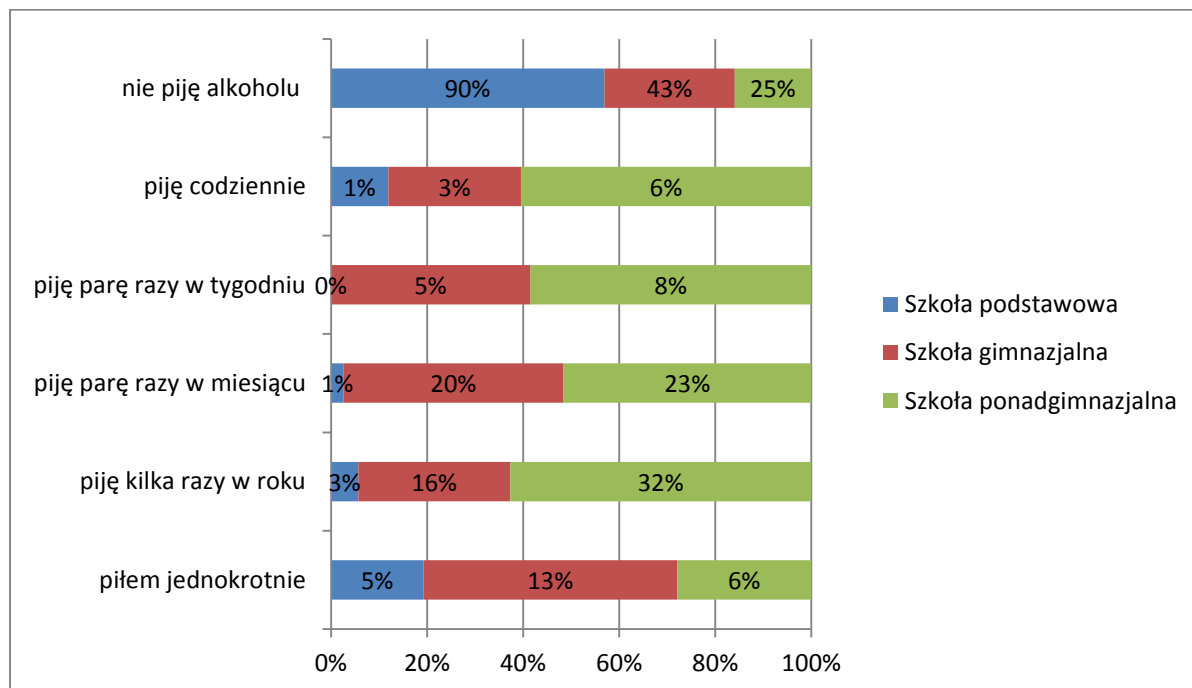
Wśród uczniów szkół podstawowych 10% przyznaje się do spożywania alkoholu, w tym 5% piło jednokrotnie, 3% pije kilka razy w roku, zaś po 1% pije kilka razy w miesiącu oraz codziennie, natomiast zdecydowana większość przyznaje, że nie spożywa alkoholu.

W przypadku uczniów szkoły gimnazjalnej spożywanie alkoholu deklaruje 57% ankietowanych, w tym 13% przyznaje się do spożywania alkoholu jednokrotnie, 16% pije kilka razy w roku, 20% pije parę razy w miesiącu, zaś pozostałe 5% spożywa parę razy w tygodniu oraz codziennie (3%).

W przypadku uczniów szkoły ponadgimnazjalnej spożywanie alkoholu deklaruje 75% ankietowanych, w tym 6% piło jednokrotnie, 32% piję kilka razy w roku, 23% piję kilka razy w miesiącu, zaś pozostałe 8% piję parę razy w tygodniu oraz codziennie (6%).

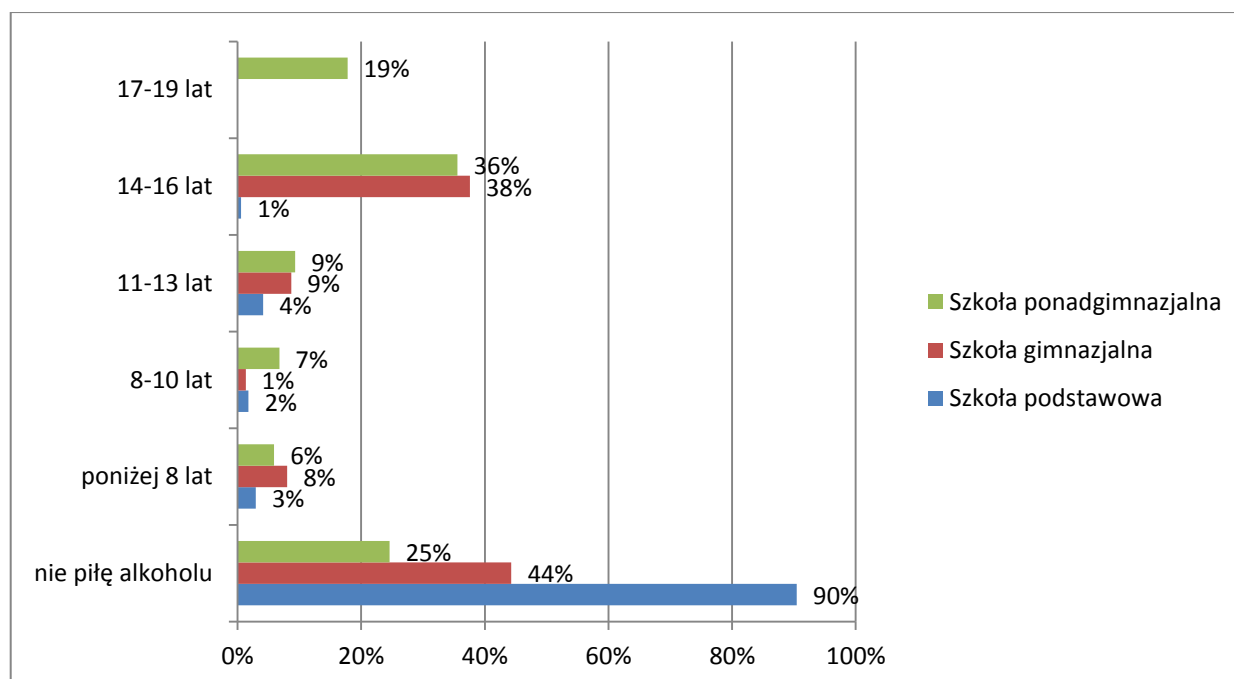
Celem pogłębienia analizy dokonano porównania odpowiedzi uczniów poszczególnych szkół. Z przeprowadzonych analiz wynika, iż do codziennego picia alkoholu przyznały się tylko osoby z Publicznej Szkoły Podstawowej nr 5. W Zespole Szkół nr 3 jest zauważalny problem wśród 14% uczniów, spożywają alkohol codziennie lub kilka razy w tygodniu. Natomiast w przypadku szkoły gimnazjalnej, największy problem z alkoholem jest w Publicznym Gimnazjum nr 2. Pojedyncze przypadki pojawiają się w Społecznym Gimnazjum, Publicznym Gimnazjum nr 1 oraz Zespole Szkół nr 1.

Wyk. 4. Czy piłeś kiedykolwiek alkohol?



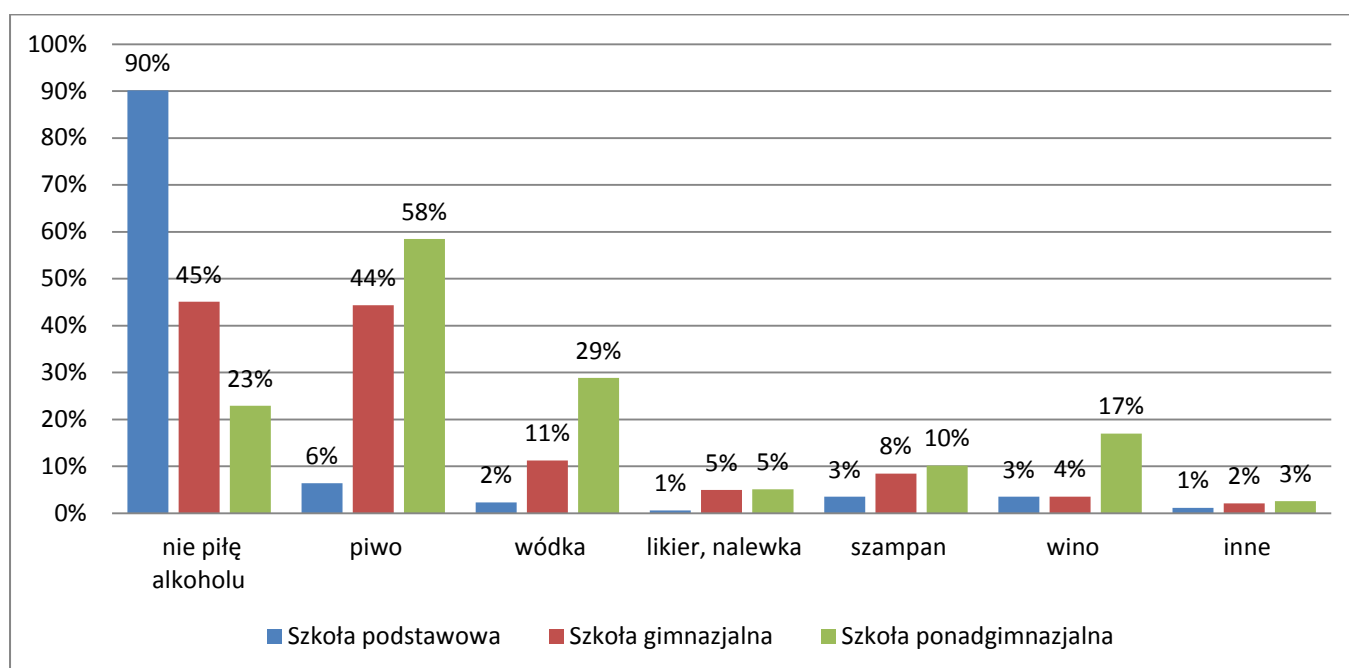
Kolejne pytanie w ankiecie dotyczyło wieku rozpoczęcia spożywania alkoholu. Największy odsetek badanych uczniów szkoły gimnazjalnej rozpoczął spożywanie alkoholu między 14 a 16 rokiem życia, natomiast 9% ankietowanych rozpoczęło spożywanie alkoholu w wieku 11-13 lat, zaś pozostałe 8% poniżej 8 lat oraz 8-10 lat (1%). W przypadku uczniów szkoły podstawowej 3% ankietowanych przyznało się do picia alkoholu w wieku poniżej 8 lat, 2% w wieku 8-10 lat, zaś pozostałe 4% w wieku 11-13 lat oraz powyżej 14 lat. W szkole ponadgimnazjalnej największy odsetek zaczął spożywanie alkoholu w wieku 14-16 lat, 19% w wieku 17-19 lat, zaś pozostały 8% w wieku 11-13 lat oraz 8-10 lat (7%). 6% spożyło alkohol poniżej 8 lat.

Wyk. 5. W jakim wieku rozpocząłeś/aś spożywanie alkoholu?



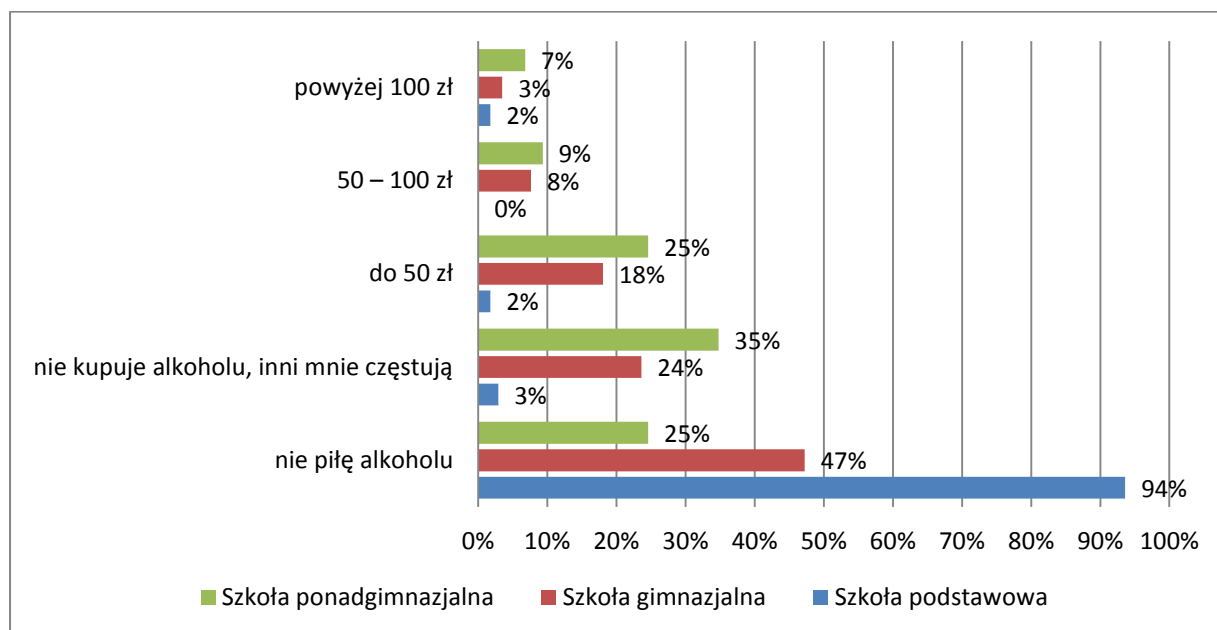
Kolejne pytanie skierowane do dzieci i młodzieży szkolnej dotyczyło rodzajów spożywania alkoholu. Z zebranych danych wynika, że uczniowie wszystkich badanych szkół zdecydowanie preferują piwo (6% uczniów szkoły podstawowej, 44% uczniów szkoły gimnazjalnej oraz 58% uczniów szkoły ponadgimnazjalnej). W następnej kolejności uczniowie preferują wódkę (2% uczniów szkoły podstawowej, 11% uczniów szkoły gimnazjalnej oraz 29% uczniów szkoły ponadgimnazjalnej) oraz szampana (3% uczniów szkoły podstawowej, 8% uczniów szkoły gimnazjalnej oraz 10% uczniów szkoły ponadgimnazjalnej). 17% uczniów szkoły ponadgimnazjalnej wskazuje również na wino. Najmniejszy odsetek wskazuje na nalewki i likiery.

Wyk. 6. Jaki rodzaj alkoholu pijeś?



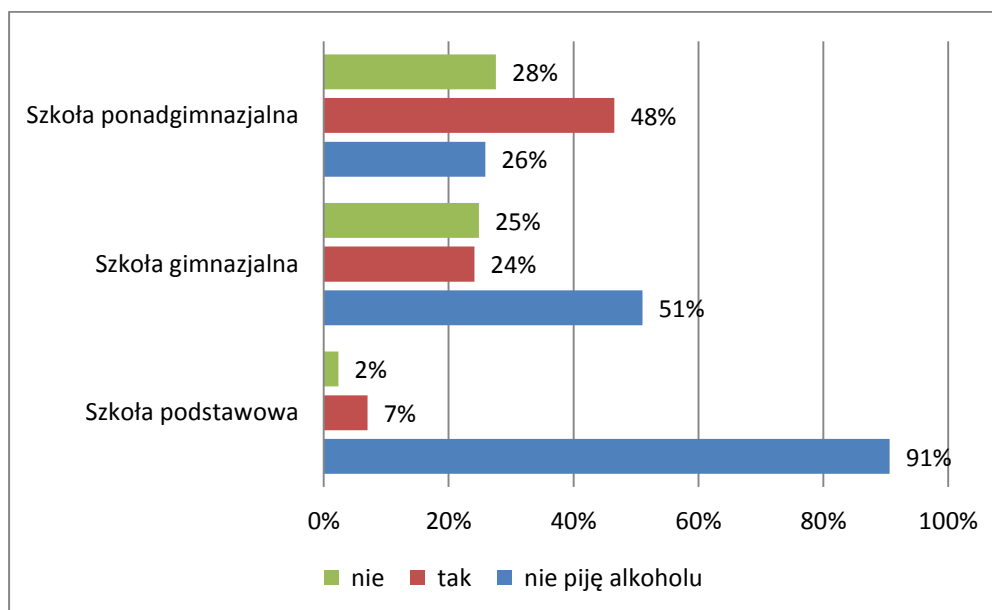
Uczniowie szkoły gimnazjalnej, którzy spożywają alkohol w większości przypadków nie kupują alkoholu, lecz korzystają z możliwości, że inne osoby ich częstują (3% uczniów szkoły podstawowej, 24% uczniów szkoły gimnazjalnej oraz 35% uczniów szkoły ponadgimnazjalnej). 25% uczniów szkoły ponadgimnazjalnej, 18% uczniów szkoły gimnazjalnej i 2% szkoły podstawowej kupuje alkohol do 50 zł. Pozostały odsetek badanych wydaje na alkohol od 50 zł do 100 zł oraz powyżej (2% uczniów szkoły podstawowej, 11% uczniów szkoły gimnazjalnej oraz 16% uczniów szkoły ponadgimnazjalnej).

Wyk. 7. Ile wydajesz miesięcznie na zakup alkoholu?



Uczniom w obu grupach badanych zadano pytanie, czy rodzice wiedzą, że zdarzyło im się pić alkohol. 24% uczniów szkoły gimnazjalnej wskazało, że jego rodzice wiedzą o picciu alkoholu, zaś w przypadku uczniów szkoły podstawowej odsetek ten jest mniejszy i wynosi 7%. Jednakże 25% uczniów szkoły gimnazjalnej i 2% uczniów szkoły podstawowej nie przyznało się rodzicom do tego typu sytuacji. W przypadku uczniów szkoły ponadgimnazjalnej 48% deklaruje, że jego rodzice wiedzą, że spożywają alkohol, zaś 28% nie przyznało się rodzicom do spożywania alkoholu.

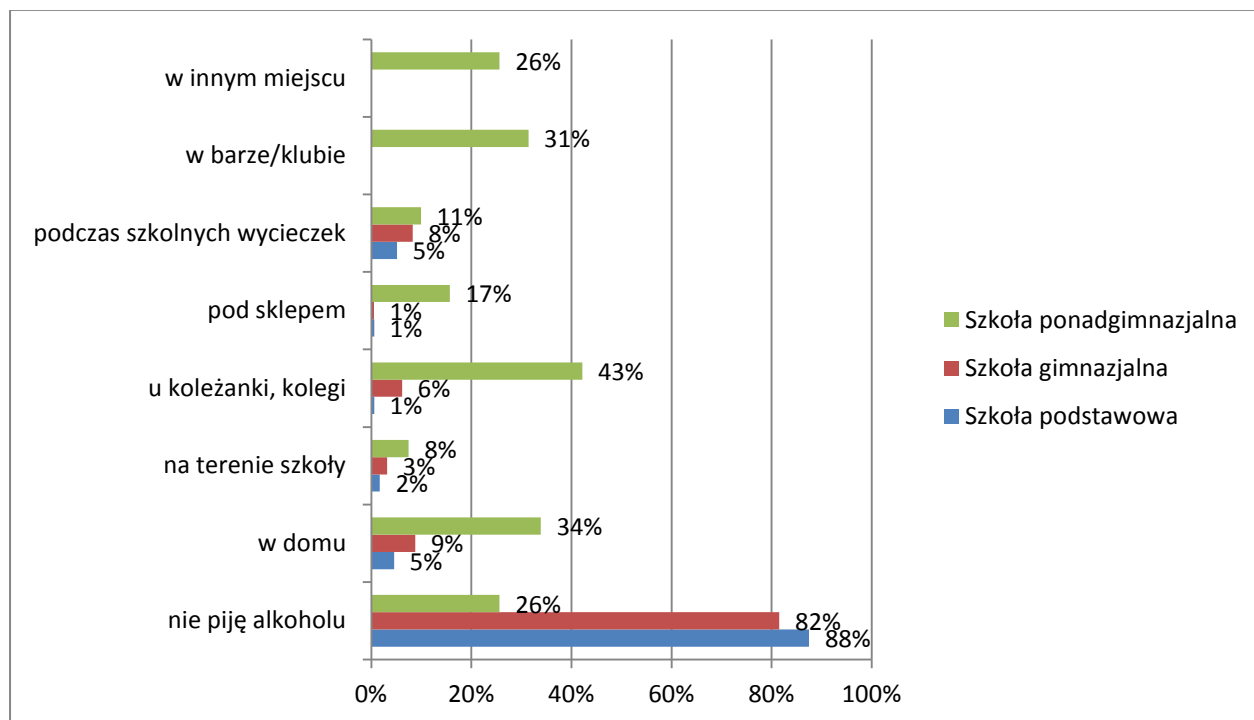
Wyk. 8. Czy rodzice wiedzą, że zdarzyło Ci się pić alkohol?



5% uczniów szkoły podstawowej, 9% uczniów szkoły gimnazjalnej oraz 34% uczniów szkoły ponadgimnazjalnej spożywa alkohol najczęściej w domu, a 43% uczniów szkoły ponadgimnazjalnej u koleżanki lub

kolegi. Uczniowie szkoły ponadgimnazjalnej wskazują również na spożywanie alkoholu w barze lub klubie (31%), pod sklepem (17%), a także podczas wycieczek szkolnych (11%). Pozostałe 2% uczniów szkół podstawowych, 3% uczniów szkół gimnazjalnych oraz 8% uczniów szkoły ponadgimnazjalnej spożywa alkohol na terenie szkoły.

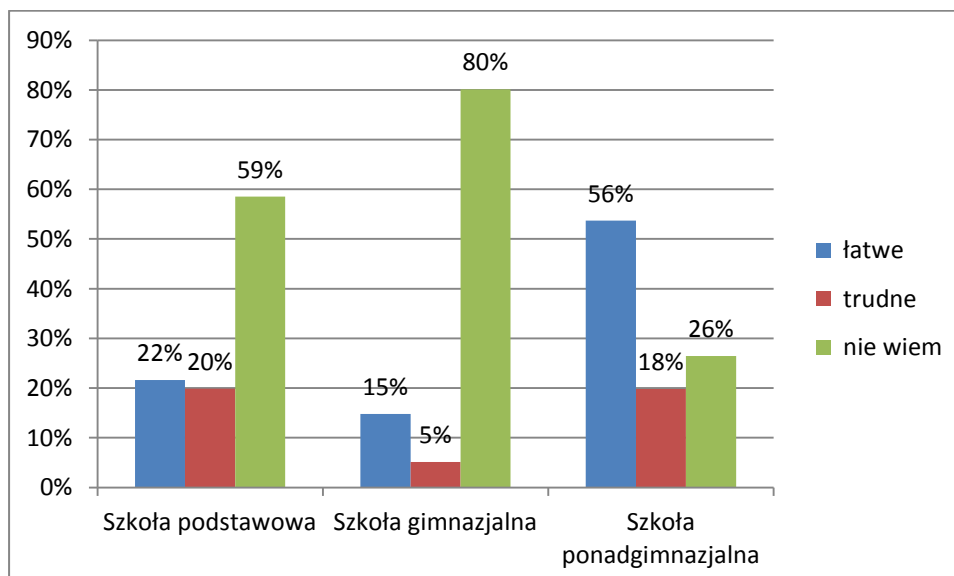
Wyk. 9. Gdzie zdarzyło Ci się pić alkohol?



Pozyskanie alkoholu na terenie Kraśnika oceniane jest jako łatwe przez 56% uczniów szkoły ponadgimnazjalnej, 15% uczniów szkoły gimnazjalnej oraz 22% uczniów szkoły podstawowej.

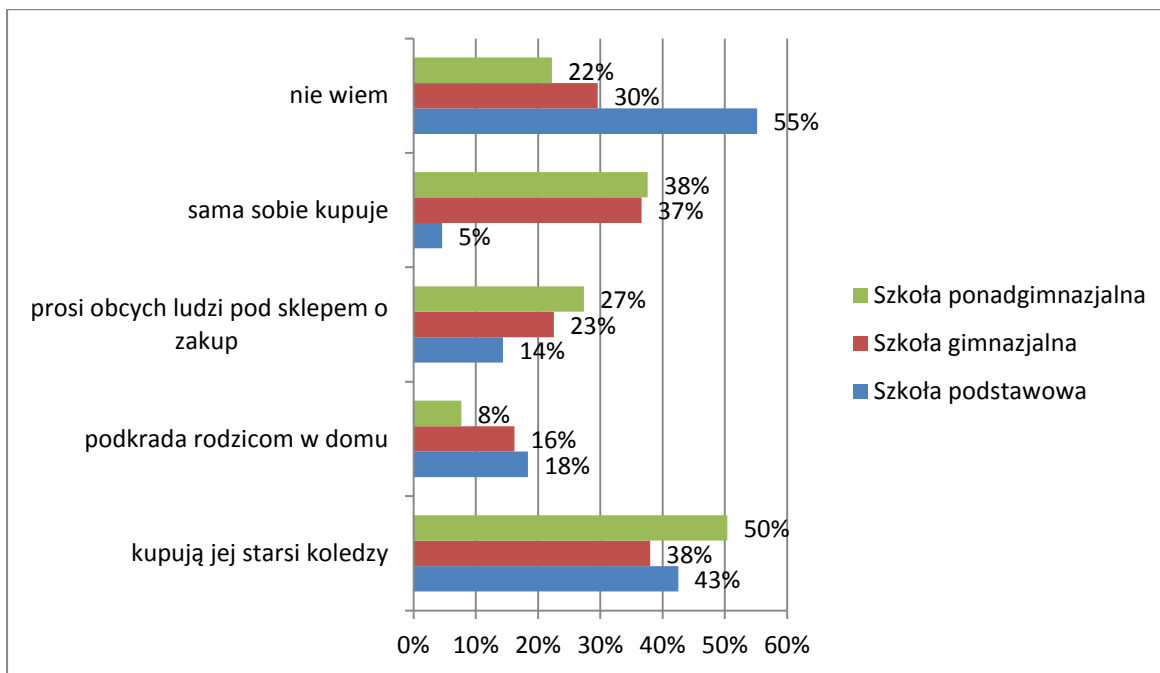
20% uczniów szkoły podstawowej uważa, że zdobycie alkoholu byłoby dla nich trudne, tego samego zdania jest 5% uczniów szkoły gimnazjalnej i 18% uczniów szkoły ponadgimnazjalnej. Bardzo duży odsetek uczniów szkoły podstawowej i gimnazjalnej zaznaczyło odpowiedź „nie wiem”.

Wyk. 10. Gdybyś chciał zdobyć alkohol w swojej miejscowości byłoby to:



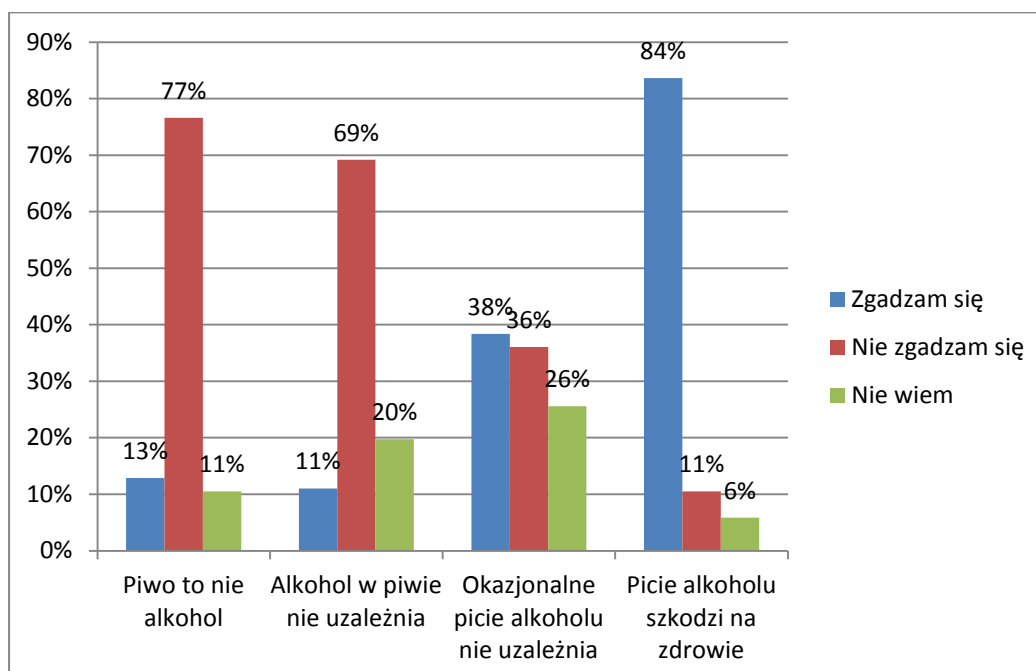
Kolejne pytanie z bloku pytań diagnozujących spożywanie alkoholu wśród uczniów szkoły gimnazjalnej miasta Kraśnik dotyczy sposobów zdobywania napojów alkoholowych. Badani wskazują, że młodzież zdobywa alkohol najczęściej za pośrednictwem starszych kolegów oraz sama sobie kupuje. W następnej kolejności uczniowie wskazują, że młodzież prosi obcych ludzi pod sklepem o zakup alkoholu oraz podkradają rodzicom w domu.

Wyk. 11. Jak młodzież w Twojej okolicy może zdobyć alkohol?



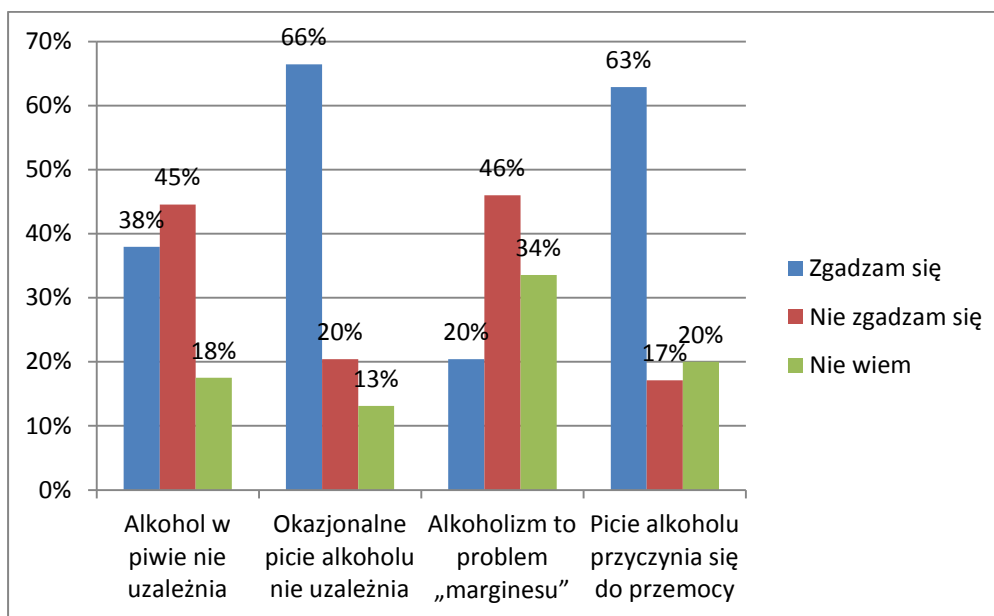
Uczniowie szkoły podstawowej ustosunkowali się do wybranych stwierdzeń. 13% ankietowanych uważa, że piwo to nie alkohol, zaś 11% uważa, że alkohol nie uzależnia. Ponadto 38% potwierdza, że okazjonalne picie alkoholu nie uzależnia. 11% jest zdania, że picie alkoholu nie szkodzi zdrowiu.

Wyk. 12. Zaznacz czy zgadzasz się z poniższymi stwierdzeniami: – szkoła podstawowa



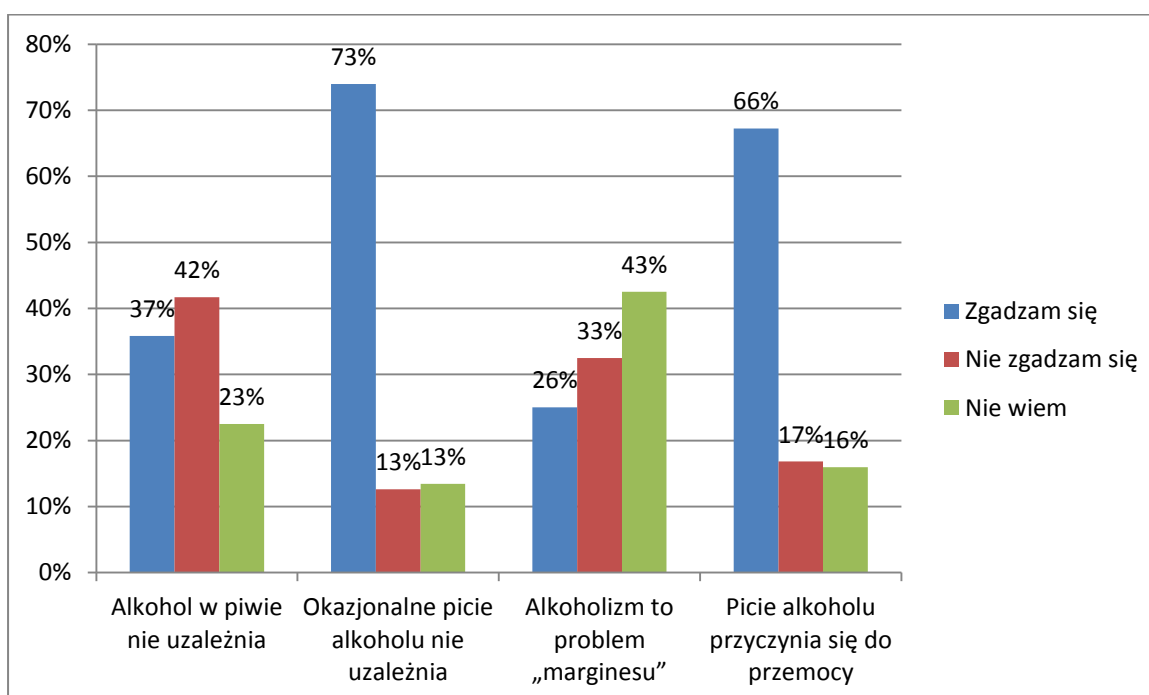
Uczniów szkoły gimnazjalnej również poproszono o ustosunkowanie się do wybranych stwierdzeń odnośnie uzależnienia od alkoholu. 38% jest zdania, że alkohol w piwie nie uzależnia, ponadto 66% uważa, że okazjonalne picie alkoholu nie uzależnia. Według oceny 20% alkoholizm jest problemem marginesu społecznego. Bardzo duży odsetek badanych wskazuje, że alkohol przyczynia się do stosowania przemocy (63%). Warto zwrócić również uwagę na dość wysoki wskaźnik odpowiedzi „nie wiem”. Świadczą one o braku wiedzy uczniów na temat alkoholu.

Wyk. 13. Zaznacz czy zgadzasz się z poniższymi stwierdzeniami:– szkoła gimnazjalna



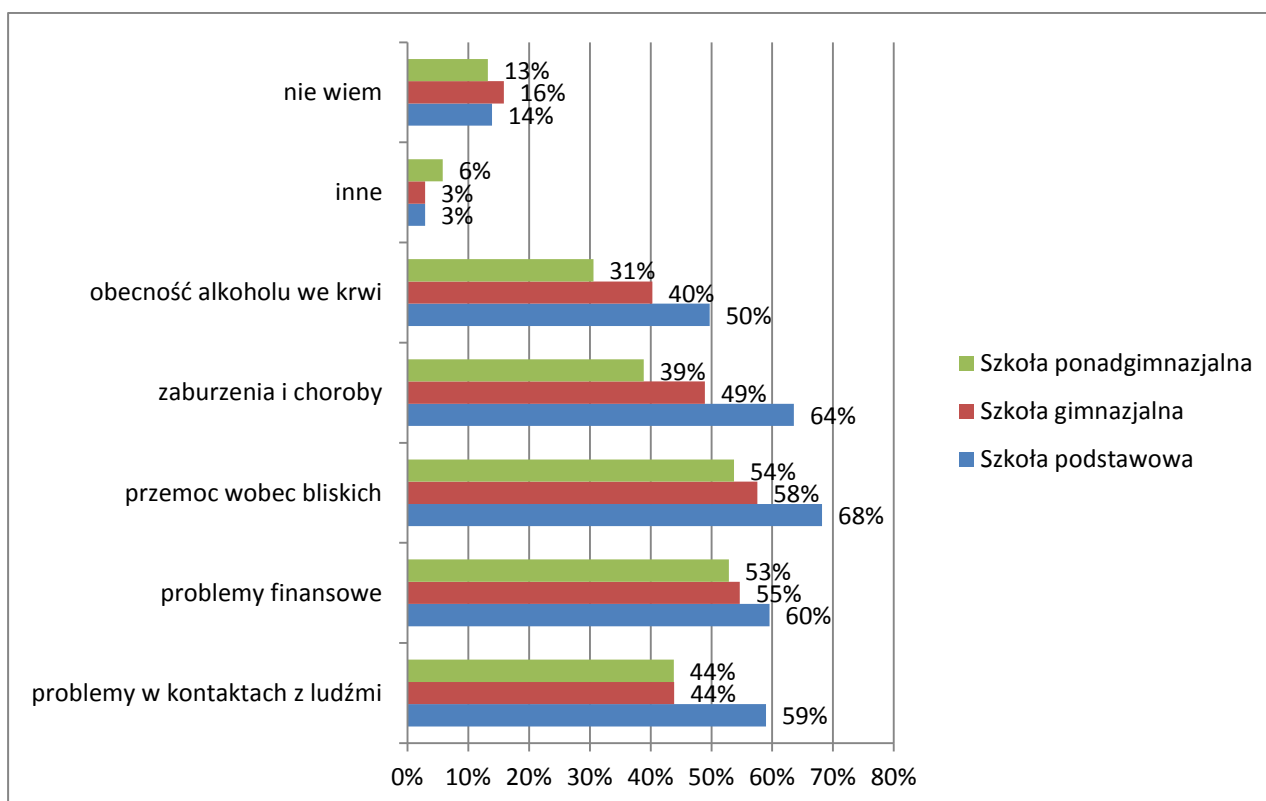
W przypadku uczniów szkoły ponadgimnazjalnej wyniki są bardzo podobne w stosunku do uczniów szkoły gimnazjalnej. 37% uczniów uważa, że alkohol w piwie nie uzależnia, 73% wskazuje również, że okazjonalne picie nie uzależnia. 26% deklaruje, że alkoholizm jest problemem „marginesu”, zaś picie alkoholu przyczynia się do przemocy (66%).

Wyk. 14. Zaznacz czy zgadzasz się z poniższymi stwierdzeniami:– szkoła ponadgimnazjalna



Uczniowie w każdej grupie badanej uważają, że głównym skutkiem nazywania alkoholu jest przemoc wobec bliskich, a także zaburzenia i choroby oraz problemy finansowe. W mniejszym stopniu uczniowie zaznaczają problemy w kontaktach z ludźmi oraz obecność alkoholu we krwi. Uczniowie szkoły ponadgimnazjalnej wskazali jako inne niechcianą ciążę, popisywanie się, wstyd, a także śmierć.

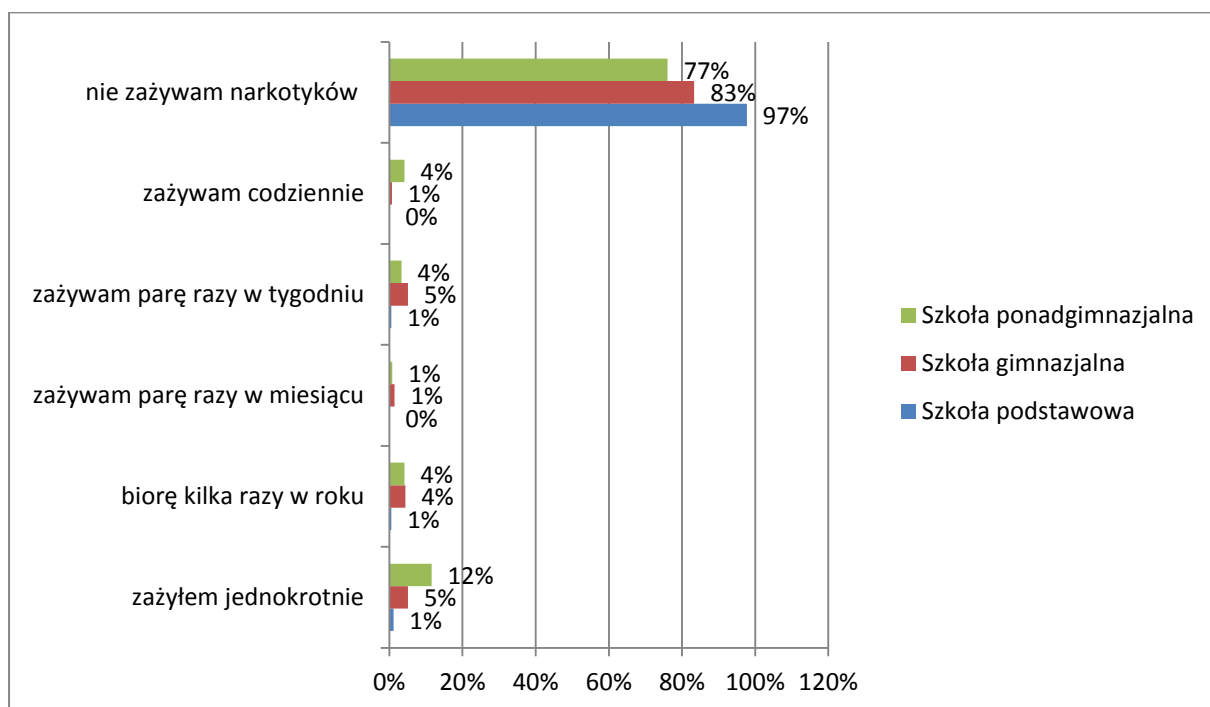
Wyk. 15. Które z niżej wymienionych skutków mogą być konsekwencją nadużywania alkoholu?



Następny blok pytań dotyczył narkotyków oraz dopalaczy. Zdecydowana większość uczniów nie przyznaje się do zażywania narkotyków. Do zażywania narkotyków przyznało się 3% uczniów szkoły podstawowej, 16% uczniów szkoły gimnazjalnej oraz 25% uczniów szkoły ponadgimnazjalnej, w tym 1% uczniów szkoły gimnazjalnej oraz 4% uczniów szkoły ponadgimnazjalnej zażywa narkotyki codziennie. Ponadto 1% uczniów szkoły podstawowej, 5% uczniów szkoły gimnazjalnej i 4% uczniów szkoły ponadgimnazjalnej zażywa narkotyki parę razy w tygodniu. Pozostali uczniowie zażywiają narkotyki kilka razy w miesiącu, kilka razy w roku lub zażywali je jednokrotnie. Do zażywania narkotyków przyznali się uczniowie z Publicznej Szkoły Podstawowa nr 1, Społecznej Szkoły Podstawowej, Publicznej Szkoły Podstawowa nr 5, jednakże są to pojedyncze osoby. W przypadku zażywania narkotyków największy problem jest w Publicznym Gimnazjum nr 2. Pojedyncze przypadki osób zażywiających narkotyki są w Publicznym Gimnazjum nr 1, Społecznym Gimnazjum oraz Zespole Szkół nr 2.

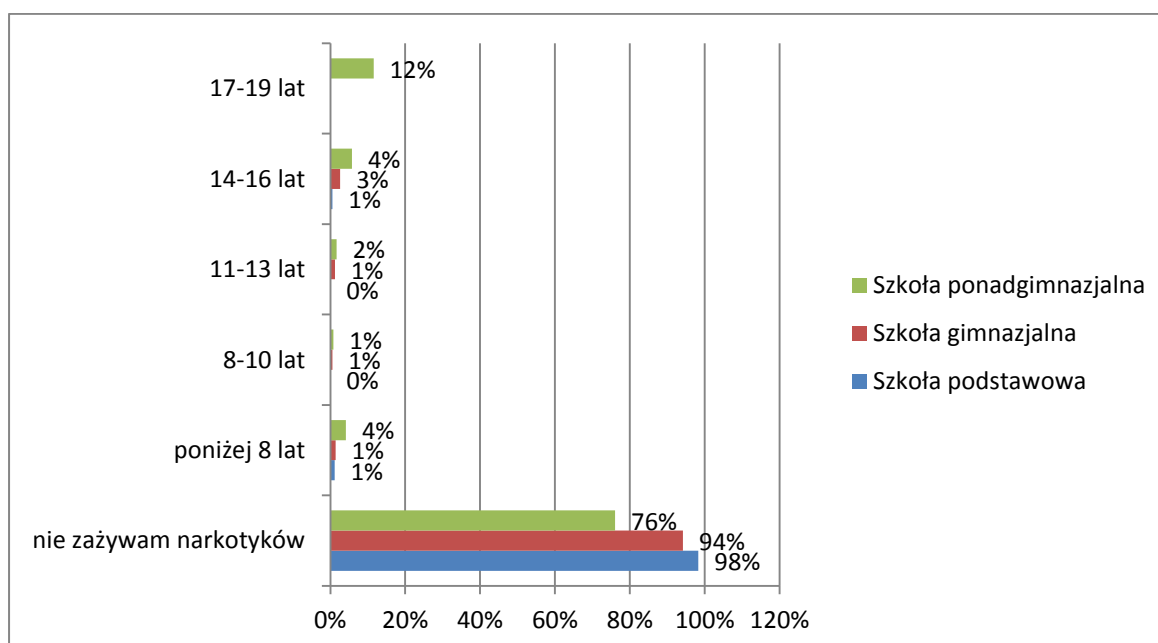
W Zespole Szkół nr 3 7% uczniów zażywiają narkotyki codziennie i kilka razy w tygodniu. Wśród tych uczniów może być problem z nadużywaniem środków psychoaktywnych.

Wyk. 16. Czy zdarzyło Ci się zażyć kiedykolwiek narkotyki?



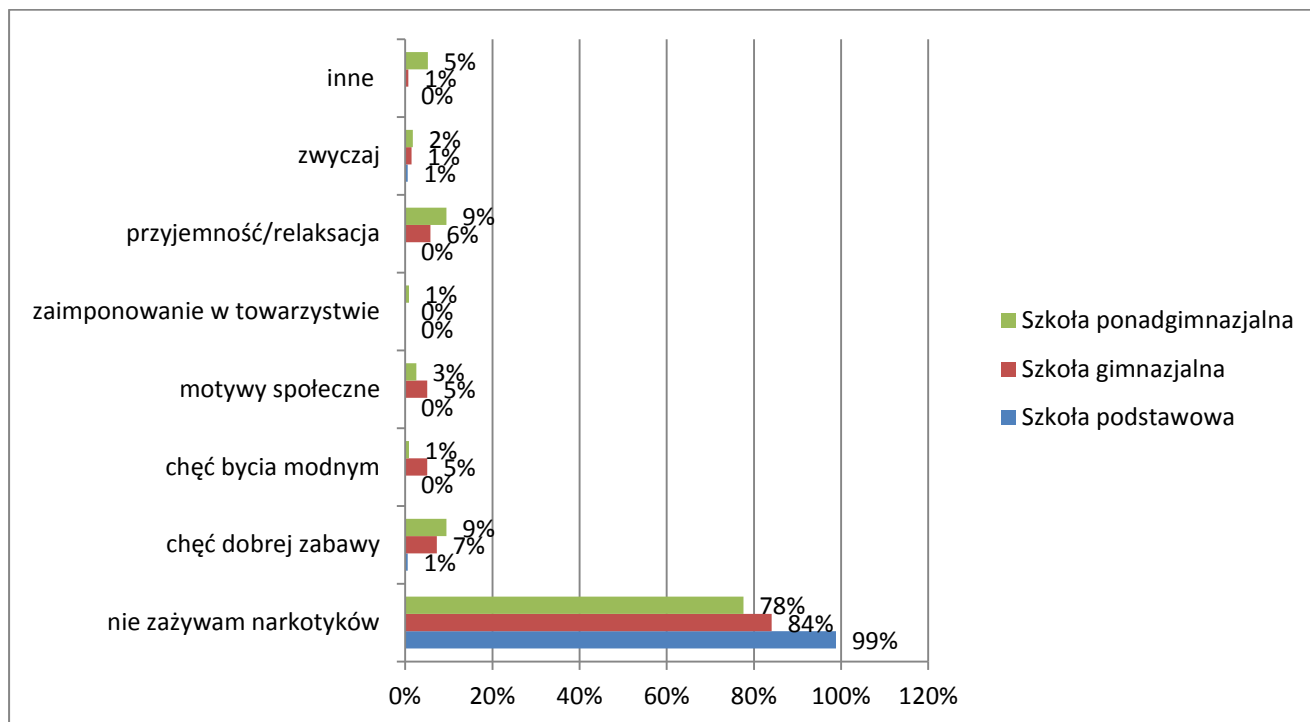
Kolejne pytanie z bloku pytań dotyczących narkotyków dotyczyło wieku rozpoczęcia ich zażywania. 3% badanych uczniów szkoły gimnazjalnej rozpoczęło zażywanie narkotyków między 14 a 16 rokiem życia, natomiast 1% ankietowanych rozpoczęło zażywanie narkotyków w wieku 11-13 lat. Kolejno 1% poniżej 8 lat oraz 8-10 lat. W przypadku uczniów szkoły podstawowej, 1% ankietowanych przyznało się do zażywania narkotyków w wieku poniżej 8 lat, a 1% powyżej 14 lat. W szkole ponadgimnazjalnej największy odsetek zaczął zażywanie narkotyków w wieku 17-19 lat (12%), 4% w wieku 14-16 lat, a pozostałe 2% w wieku 11-13 lat oraz 8-10 lat (1%). 4% ankietowanych zażyło narkotyki poniżej 8 lat.

Wyk. 17. W jakim wieku rozpocząłeś/aś zażywanie narkotyków?



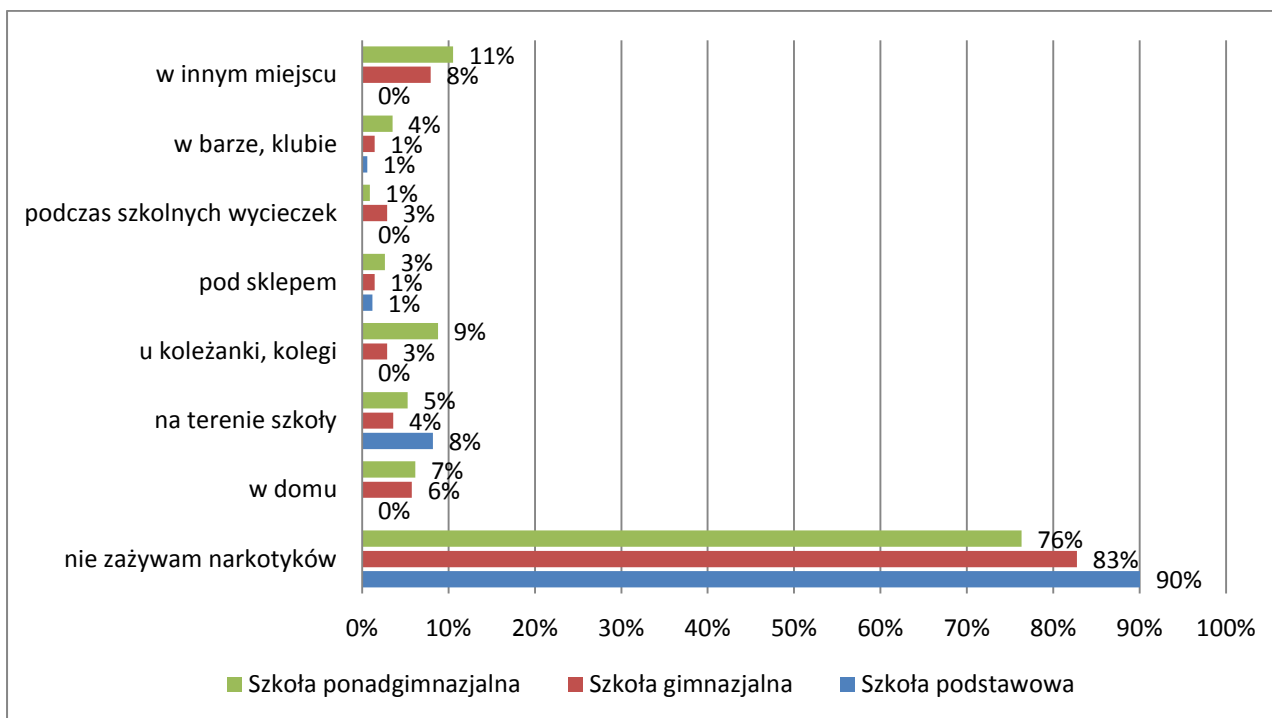
Uczniowie szkoły gimnazjalnej i ponadgimnazjalnej wskazują, że zażywają narkotyki dla chęci lepszej zabawy oraz dla przyjemności i relaksu. W następnej kolejności wskazują na chęć bycia modnym oraz motywacje społeczne. Pozostały odsetek wskazuje również na zwyczaj. Uczniowie szkoły podstawowej wskazują tylko na chęć lepszej zabawy i zwyczaj (po 1%).

Wyk. 18. Co skłoniło Cię do zażywania narkotyków:



8% uczniów szkoły podstawowej, 4% uczniów szkoły gimnazjalnej oraz 5% uczniów szkoły ponadgimnazjalnej deklaruje, że zażywa narkotyki najczęściej na terenie szkoły. 6% uczniów szkoły gimnazjalnej oraz 7% uczniów szkoły ponadgimnazjalnej zażywa narkotyki w domu. Natomiast u koleżanki, kolegi jest to odpowiednio 3% uczniów szkoły gimnazjalnej i 9% uczniów szkoły ponadgimnazjalnej. 3% uczniów szkoły gimnazjalnej oraz 1% uczniów szkoły ponadgimnazjalnej narkotyzuje się podczas wycieczek szkolnych. Pozostały odsetek w każdej badanej grupie wskazuje na zażywanie narkotyków w barze lub klubie oraz pod sklepem.

Wyk. 19. Gdzie zdarzyło Ci się zażywać narkotyki?

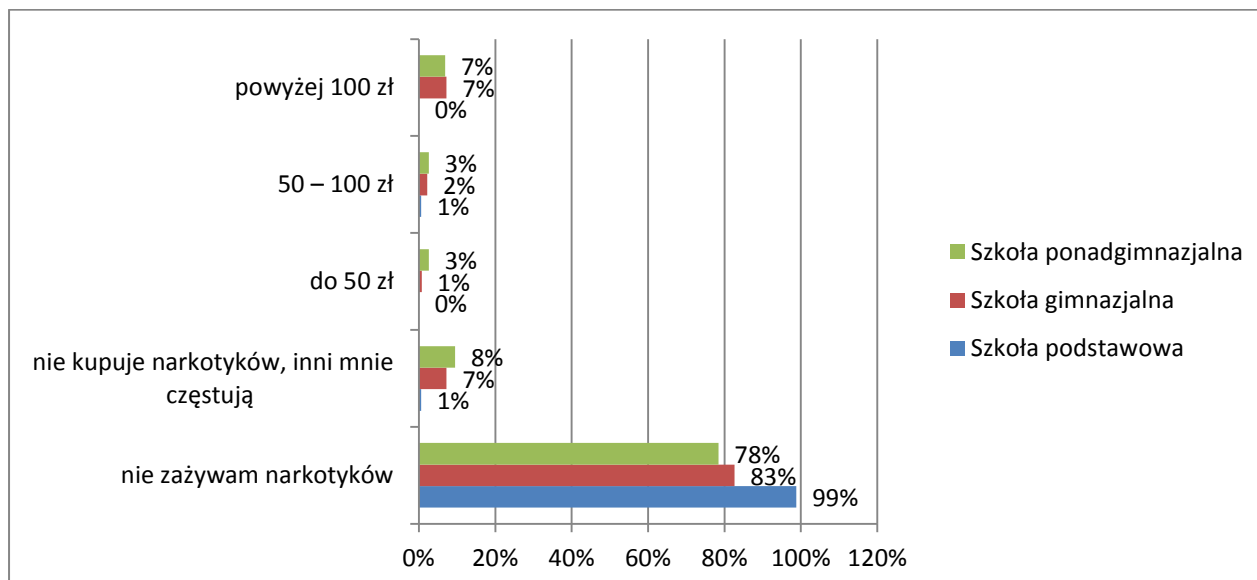


W przypadku szkoły podstawowej, uczniowie, którzy deklarują zażywanie narkotyków nie kupują ich tylko są częstowani przez innych (ok. 1%) oraz wydają na narkotyki od 50 do 100zł (ok. 1%).

Uczniowie szkoły gimnazjalnej, którzy zażywają narkotyki także są nimi częstowani przez innych (7%). Również 7% uczniów wydaje na substancje psychoaktywne powyżej 100zł miesięcznie. 2% uczniów natomiast przeznacza na ten cel od 50 do 100zł, a 1% do 50 zł miesięcznie.

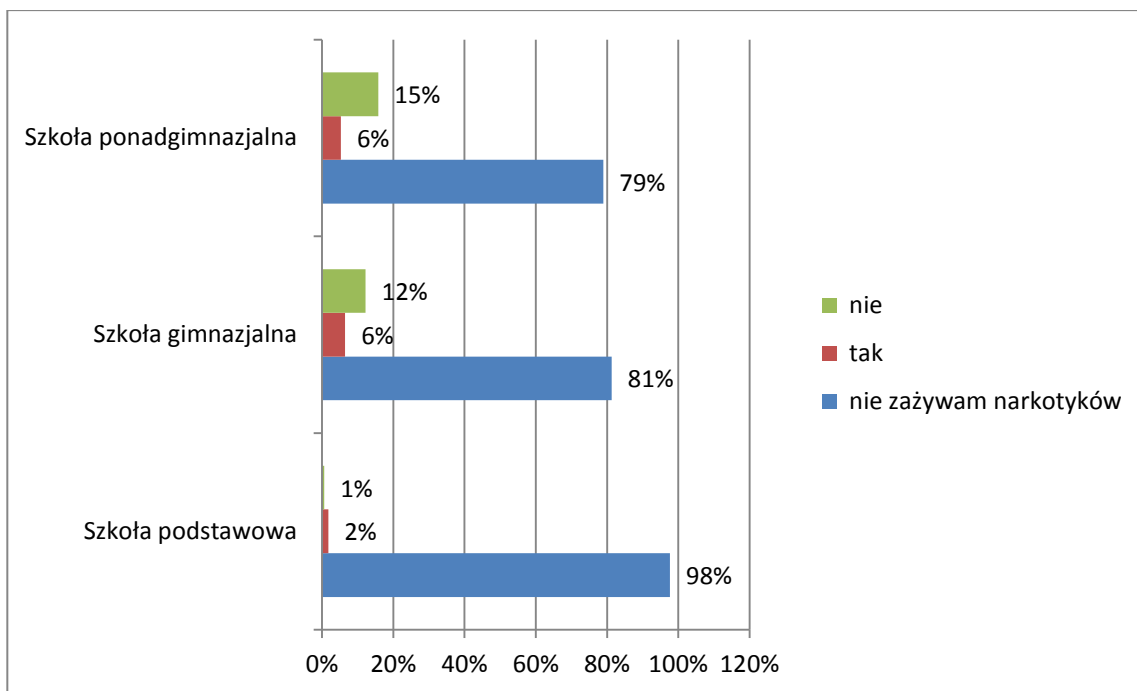
8% uczniów szkoły ponadgimnazjalnej nie kupuje samemu narkotyków, ponieważ inni ich częstują. Pozostałe osoby, które zadeklarowały sięganie po narkotyki, wydają na nie powyżej 100 zł (7%). Po 3% uczniów wydaje miesięcznie na substancje psychoaktywne od 50 do 100 zł oraz do 50 zł.

Wyk. 20. Ile wydajesz miesięcznie na zakup narkotyków?



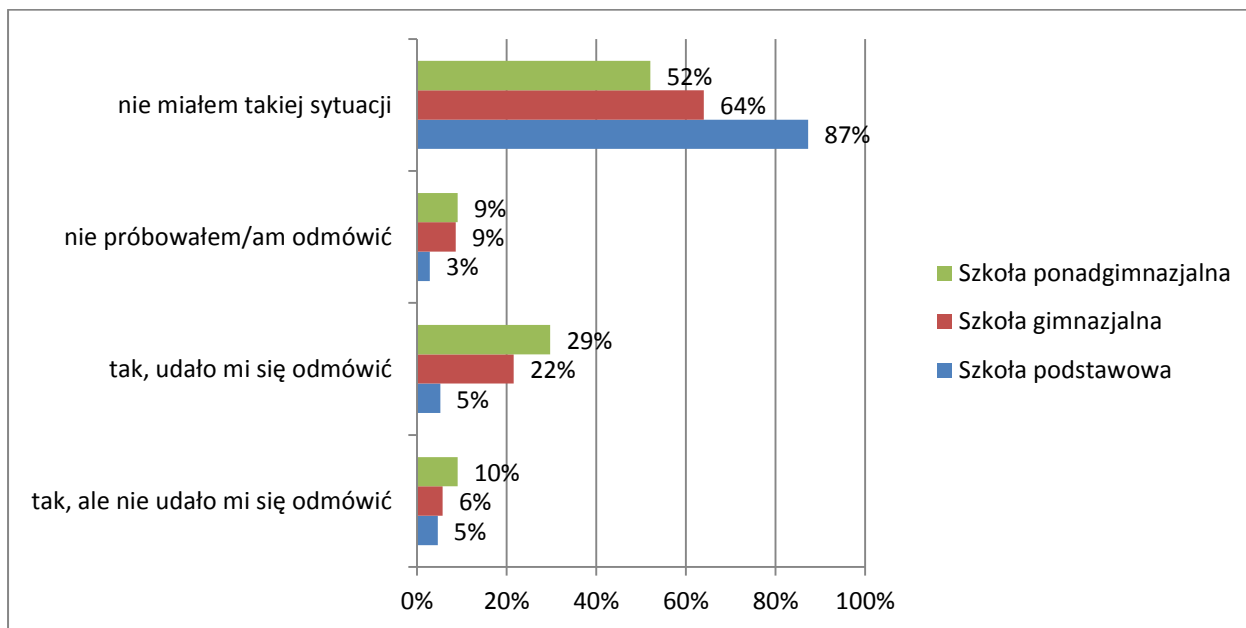
Uczniom w obu grupach badanych zadano pytanie, czy rodzice wiedzą, że zdarzyło im się zażywać narkotyki. 6% uczniów szkoły gimnazjalnej wskazało, że ich rodzice wiedzą o zażywaniu narkotyków, zaś w przypadku uczniów szkoły podstawowej odsetek ten jest mniejszy i wynosi 2%. Jednakże 12% uczniów szkoły gimnazjalnej i 1% uczniów szkoły podstawowej nie przyznało się do rodzicom do tego typu sytuacji. W przypadku uczniów szkoły ponadgimnazjalnej 6% deklaruje, że jego rodzice wiedzą, że zażywa narkotyki, zaś 15% nie przyznało się rodzicom do tego faktu.

Wyk. 21. Czy rodzice wiedzą, że zdarzyło Ci się zażywać narkotyki?



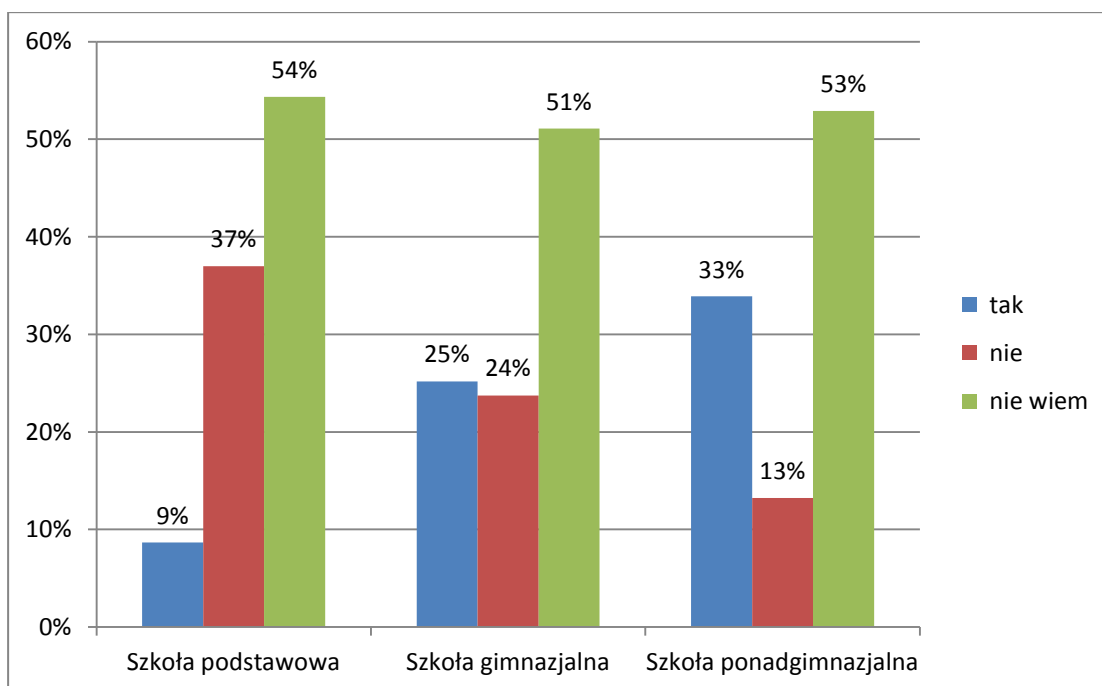
Zdecydowana większość uczniów we wszystkich grupach badanych nie miała sytuacji związanych z próbą odmawiania na propozycję spróbowania narkotyków (87% uczniów szkoły podstawowej, 64% uczniów szkoły gimnazjalnej i 52% uczniów szkoły ponadgimnazjalnej). Pozostałe 13% uczniów szkoły podstawowej, 37% uczniów szkoły gimnazjalnej oraz 48% uczniów szkoły ponadgimnazjalnej deklaruje, że miało takie sytuacje, w tym 22% uczniów szkoły gimnazjalnej deklaruje, że udało im się odmówić, 6% próbowało odmówić, ale nie udało się, zaś 9% nie próbowało odmówić. W przypadku uczniów szkoły podstawowej 5% deklaruje, że udało im się odmówić na propozycje spróbowania dopalaczy, kolejne 5% deklaruje, że nie udało się odmówić, zaś 3% nie próbowało odmówić. W przypadku uczniów szkoły ponadgimnazjalnej 9% nie próbowało odmówić, 29% deklaruje, że udało się odmówić, zaś 10% próbowało odmówić, ale nie udało się odmówić.

Wyk. 22. Czy podejmowałeś/aś próby odmawiania na propozycje spróbowania narkotyków ?



9% uczniów szkoły podstawowej, 25% uczniów szkoły gimnazjalnej oraz 33% uczniów szkoły ponadgimnazjalnej przyznaje, że osoby w ich wieku zażywają dopalacze. Przeciwnego zdania jest 37% uczniów szkoły podstawowej, 24% uczniów gimnazjum oraz 13% uczniów szkół ponadgimnazjalnych. Co ponad połowa uczniów każdej szkoły nie posiada wiedzy na ten temat.

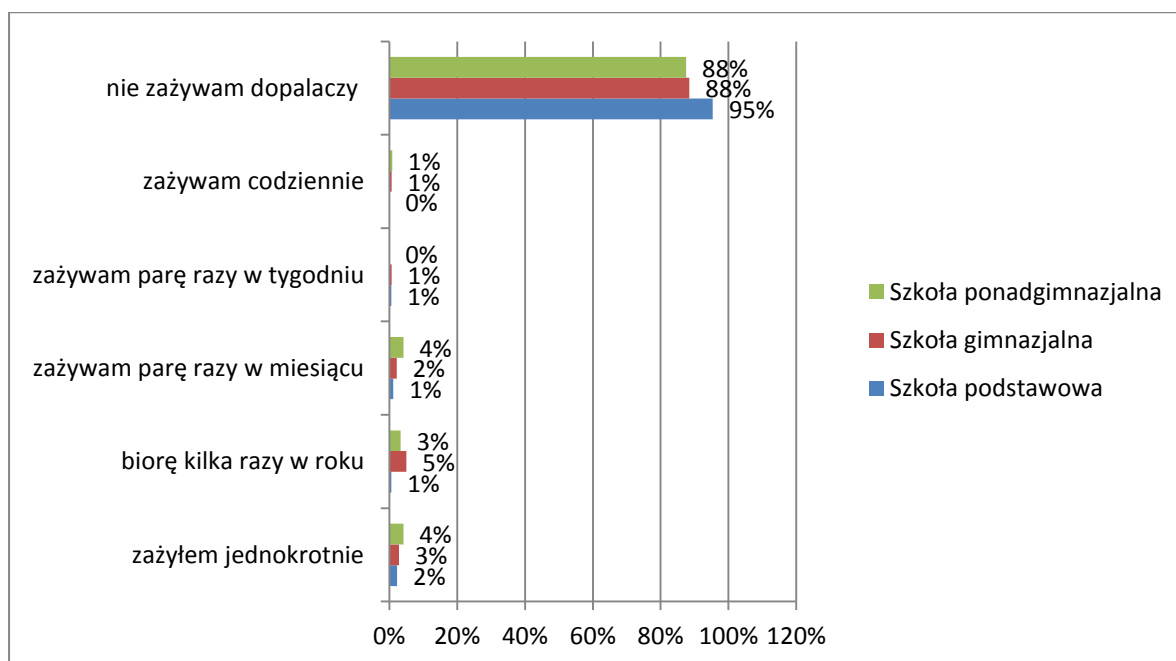
Wyk. 23. Czy osoby w Twoim wieku zażywają dopalacze?



Zdecydowana większość uczniów nie przyznaje się do zażywania dopalaczy. Do zażywania dopalaczy przyznało się 5% uczniów szkoły podstawowej, 12% uczniów szkoły gimnazjalnej oraz 12% uczniów szkoły ponadgimnazjalnej, w tym 1% uczniów szkoły gimnazjalnej oraz 1% uczniów szkoły ponadgimnazjalnej zażywa dopalacze codziennie.

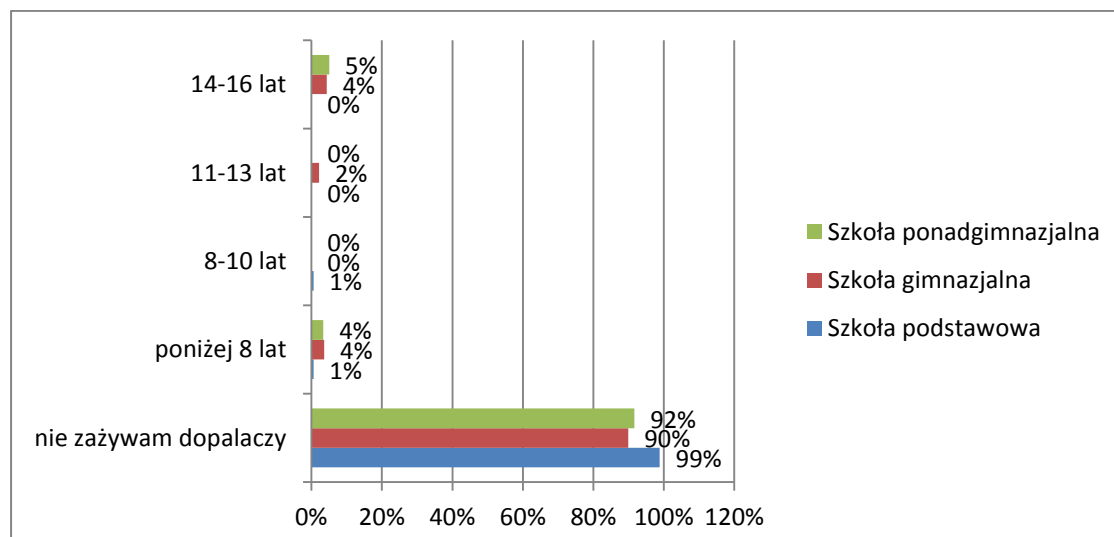
Ponadto 1% uczniów szkoły podstawowej, 1% uczniów szkoły gimnazjalnej zażywa dopalacze parę razy w tygodniu. Pozostali uczniowie zażywają dopalacze kilka razy w miesiącu, kilka razy w roku oraz zażyło jednokrotnie. Problem zażywania dopalaczy występuje także w Publicznym Gimnazjum nr 2. Pojedyncze przypadki pojawiły się w Publicznym Gimnazjum nr 1, Społecznym Gimnazjum oraz Zespole Szkół nr 2. W przypadku Zespołu Szkół nr 3 również pojedyncze osoby przyznały się do zażywania dopalaczy.

Wyk. 24. Czy zdarzyło Ci się zażyć kiedykolwiek dopalacze?



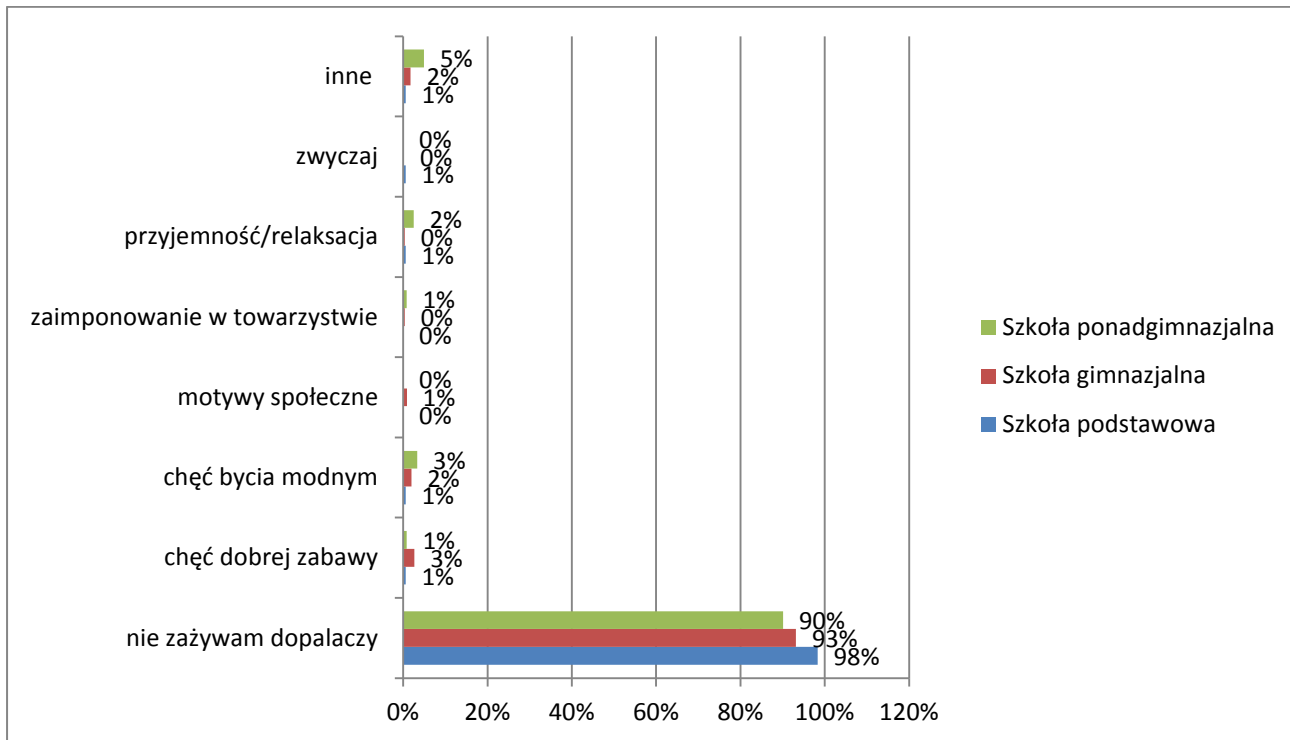
4% badanych uczniów szkoły gimnazjalnej rozpoczęło zażywanie dopalaczy między 14 a 16 rokiem życia, natomiast 2% ankietowanych rozpoczęło zażywanie dopalaczy w wieku 11-13 lat, zaś kolejne 4% poniżej 8 lat. W przypadku uczniów szkoły podstawowej 1% ankietowanych przyznało się do zażywania dopalaczy w wieku poniżej 8 lat, a kolejny 1% w wieku 8-10 lat. W szkole ponadgimnazjalnej największy odsetek zaczął zażywanie dopalaczy w wieku 14-16 lat (5%), a 4% w wieku poniżej 8 lat.

Wyk. 25. W jakim wieku rozpocząłeś/aś zażywanie dopalaczy?



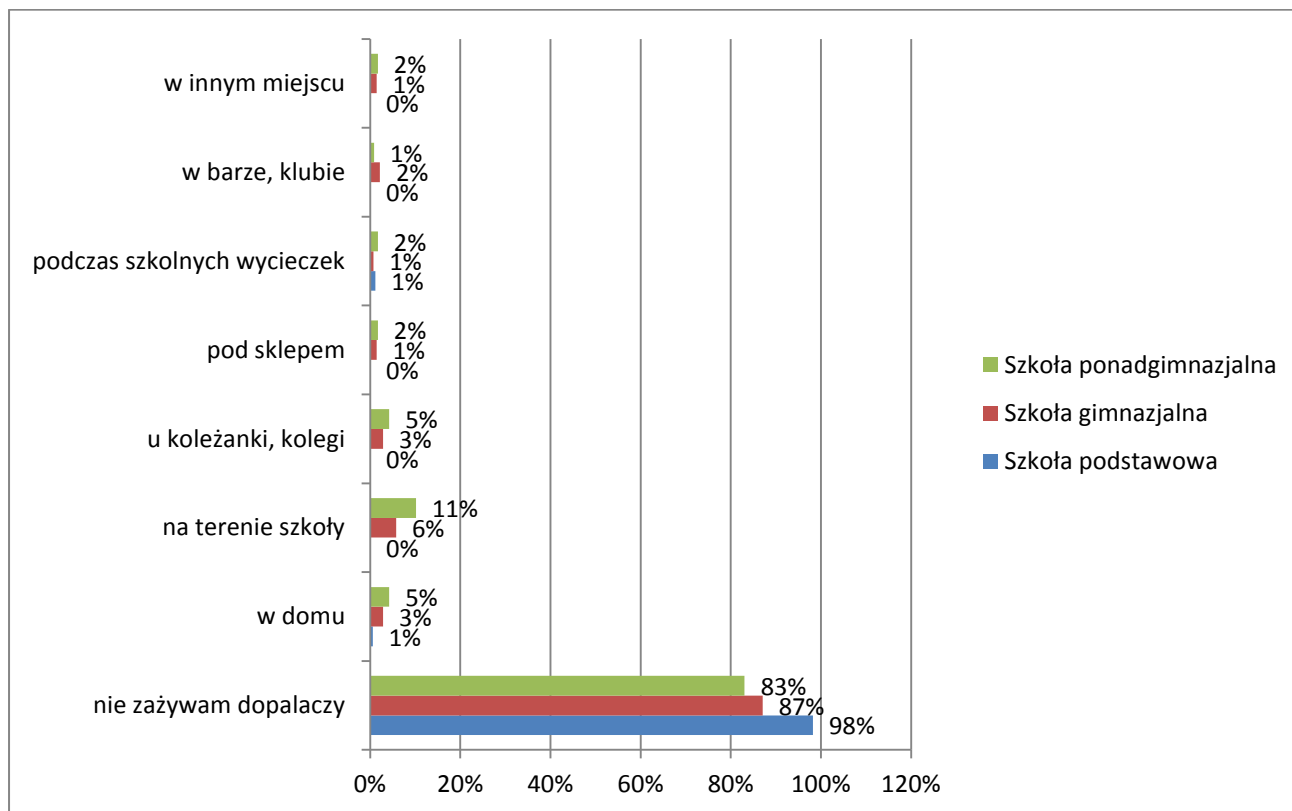
Uczniowie szkoły podstawowej, gimnazjalnej i ponadgimnazjalnej wskazują, że zażywają dopalacze dla chęci lepszej zabawy oraz dla bycia modnym. W następnej kolejności wskazują na przyjemność i relaksacja. Pozostały odsetek wskazuje na motywy społeczne, zaimponowanie w towarzystwie oraz zwyczaj.

Wyk. 26. Co skłoniło Cię do zażywania dopalaczy:



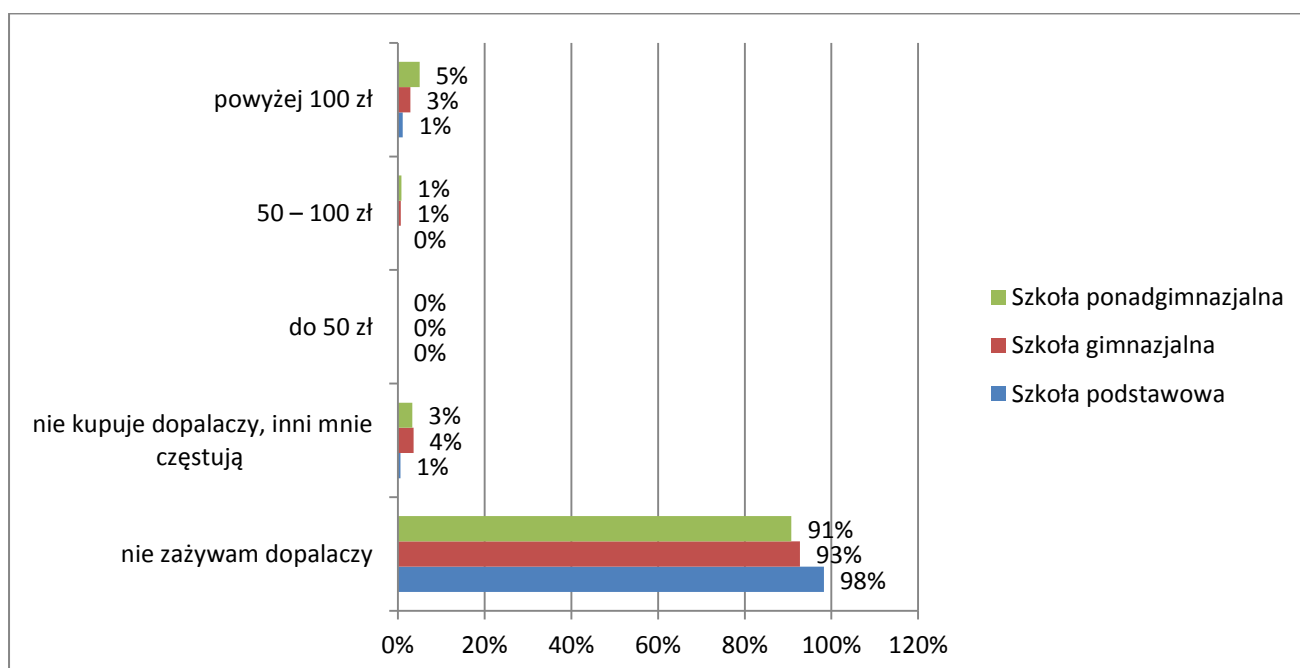
1% uczniów szkoły podstawowej, 3% uczniów szkoły gimnazjalnej oraz 5% uczniów szkoły ponadgimnazjalnej deklaruje, że najczęściej zażywają dopalacze w domu. 6% uczniów szkoły gimnazjalnej oraz 11% uczniów szkoły ponadgimnazjalnej zażywa dopalacze na terenie szkoły oraz u koleżanki, kolegi (3% uczniów szkoły gimnazjalnej i 5% uczniów szkoły ponadgimnazjalnej). Po 1% uczniów szkoły podstawowej i gimnazjalnej oraz 2% uczniów szkoły ponadgimnazjalnej zażywa dopalacze podczas wycieczek szkolnych. Pozostały odsetek uczniów wskazuje na zażywanie dopalaczy w barze, klubie oraz pod sklepem.

Wyk. 27. Gdzie zdarzyło Ci się zażywać dopalacze?



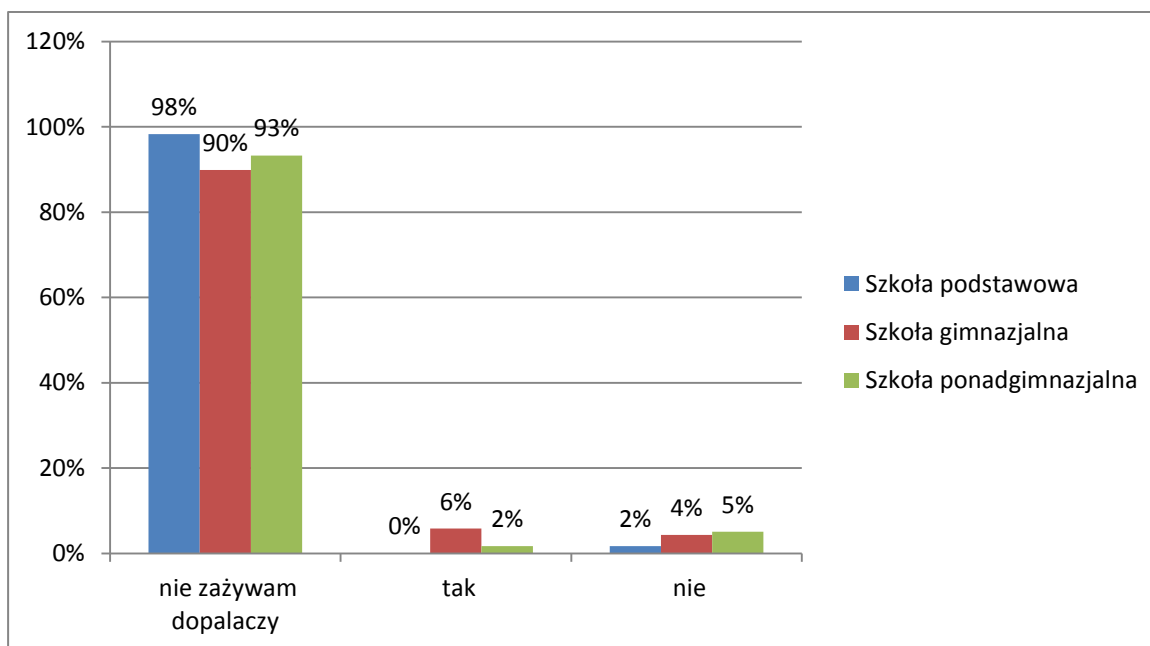
1% uczniów szkoły podstawowej, 4% uczniów szkoły gimnazjalnej oraz 3% uczniów szkoły ponadgimnazjalnej nie kupuje dopalaczy, ponieważ inni ich częściej. 1% uczniów szkoły podstawowej, 3% uczniów szkoły gimnazjalnej oraz 5% uczniów szkoły ponadgimnazjalnej wydaje na dopalacze ponad 100 zł, po 1% uczniów szkoły gimnazjalnej oraz ponadgimnazjalnej wydaje na dopalacze od 50 do 100 zł

Wyk. 28. Ile wydajesz miesięcznie na zakup dopalaczy?



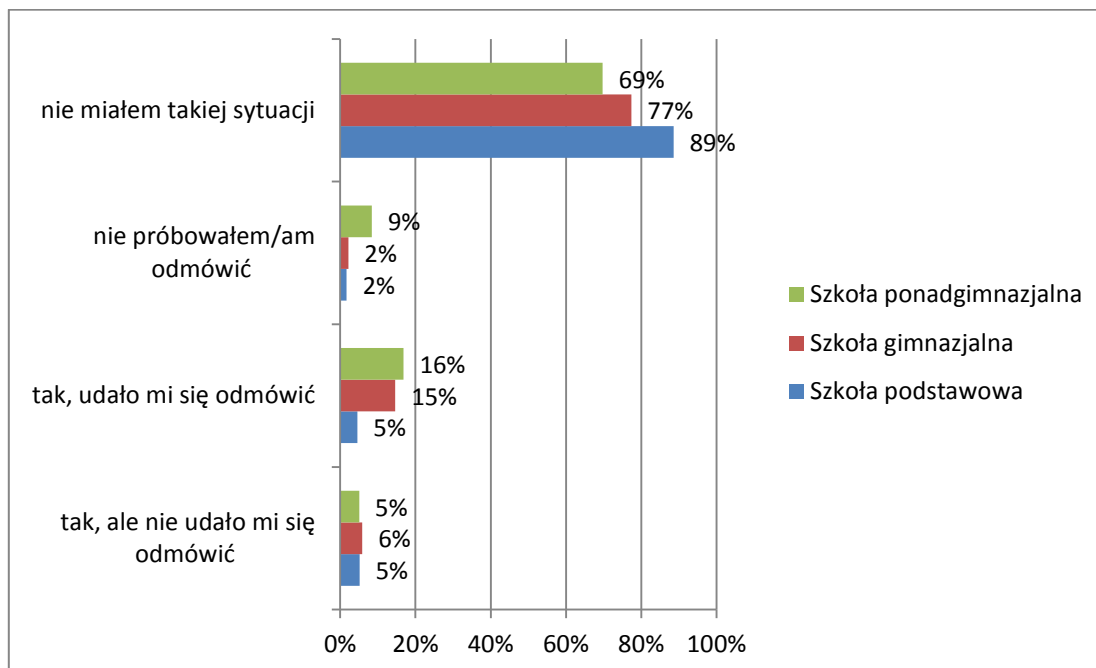
Uczniom we wszystkich grupach badanych zadano pytanie, czy rodzice wiedzą, że zdarzyło im się zażywać dopalacze. 6% uczniów szkoły gimnazjalnej oraz 2% uczniów szkoły ponadgimnazjalnej wskazało, że jego rodzice wiedzą o zażywaniu dopalaczy. Natomiast 2% uczniów podstawówki, 4% uczniów gimnazjum oraz 5% uczniów szkół ponadgimnazjalnych nie deklaruje, iż ich rodzice nie wiedzą o tym, że zdarzyło im się zażywać dopalacze.

Wyk. 29. Czy rodzice wiedzą, że zdarzyło Ci się zażywać dopalacze?



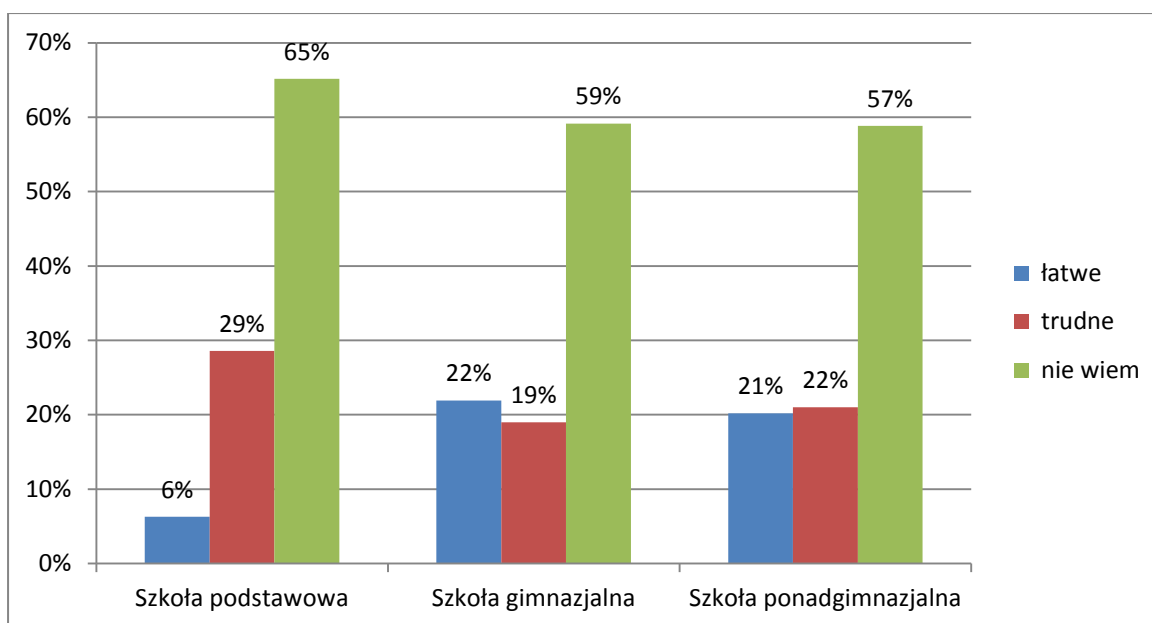
Zdecydowana większość uczniów we wszystkich grupach badanych nie miała sytuacji związanych z próbą odmawiania na propozycję spróbowania dopalaczy (89% uczniów szkoły podstawowej, 77% uczniów szkoły gimnazjalnej i 69% uczniów szkoły ponadgimnazjalnej). Pozostałe 12% uczniów szkoły podstawowej, 23% uczniów szkoły gimnazjalnej oraz 30% uczniów szkoły ponadgimnazjalnej deklaruje, że miało takie sytuacje, w tym 15% uczniów szkoły gimnazjalnej deklaruje, że udało im się odmówić. 6% próbowało odmówić, ale nie udało się, zaś kolejne 2% nie próbowało odmówić. W przypadku uczniów szkoły podstawowej 5% deklaruje, że udało im się odmówić na propozycje spróbowania dopalaczy, kolejne 5% deklaruje, że nie udało się odmówić, zaś 2% nie próbowało odmówić. W przypadku uczniów szkoły ponadgimnazjalnej 9% nie próbowało odmówić, 16% deklaruje, że udało się odmówić, zaś 5% próbowało odmówić, ale próba odmowy nie powiodła się.

Wyk. 30. Czy podejmowałeś/aś próby odmawiania na propozycje spróbowania dopalaczy?



Zdobycie narkotyków na terenie miejsca zamieszkania według 6% uczniów szkoły podstawowej, 22% uczniów szkoły gimnazjalnej, 21% uczniów szkoły ponadgimnazjalnej jest łatwe. Natomiast 29% uczniów szkoły podstawowej, 19% uczniów szkoły gimnazjalnej oraz 22% uczniów szkoły ponadgimnazjalnej ocenia, że zdobycie substancji psychoaktywnych jest trudne. Zdecydowana większość ankietowanych wskazuje na odpowiedź „nie wiem”.

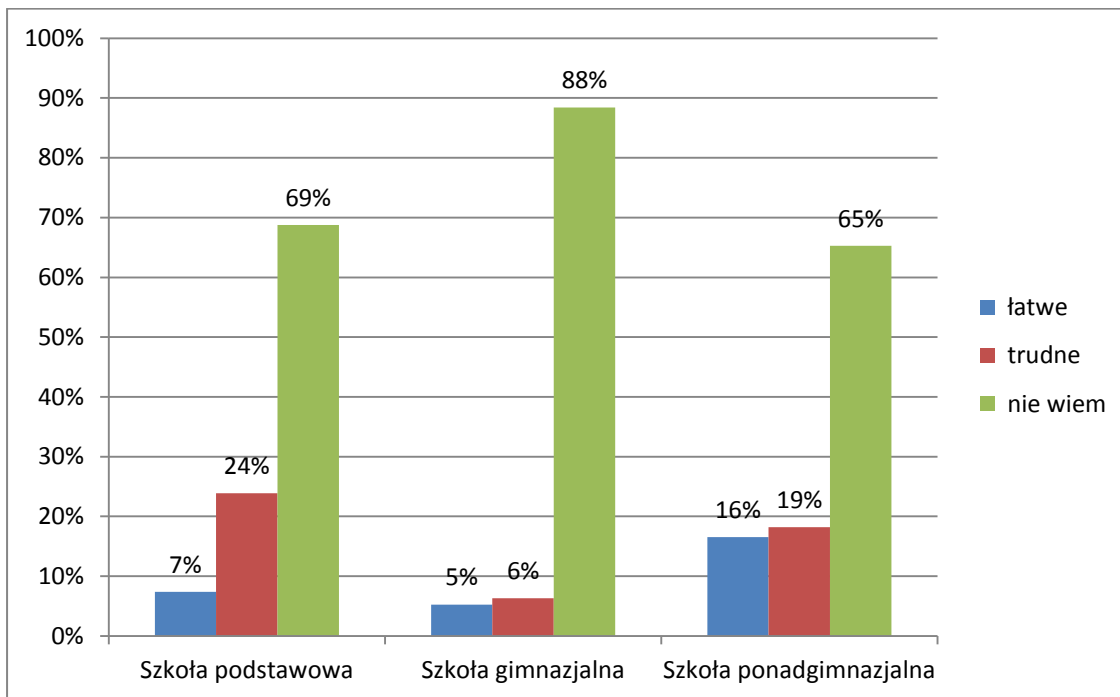
Wyk. 31. Gdybyś chciał zdobyć narkotyki w swojej miejscowości byłoby to:



7% uczniów szkoły podstawowej, 5% uczniów szkoły gimnazjalnej oraz 16% uczniów szkoły ponadgimnazjalnej ocenia zdobycie dopalaczy na terenie miejscowości jako łatwe, zaś dla 24% uczniów szkoły podstawowej zdobycie dopalaczy jest trudne, również ten pogląd podziela 6% uczniów szkoły gimnazjalnej oraz

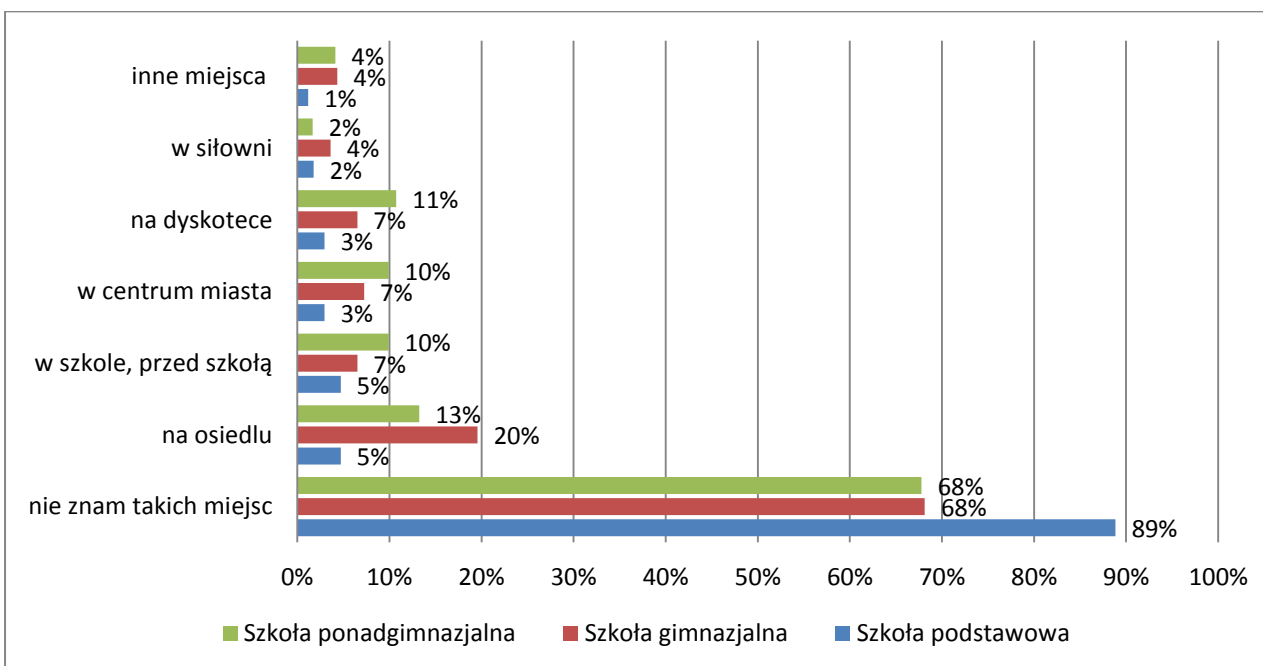
19% uczniów szkoły ponadgimnazjalnej. Bardzo duży odsetek respondentów zaznaczyło odpowiedź „nie wiem”, deklarując, że nie posiada wiedzy w badanej kwestii.

Wyk. 32. Gdybyś chciał zdobyć dopalacze w swojej miejscowości byłoby to:



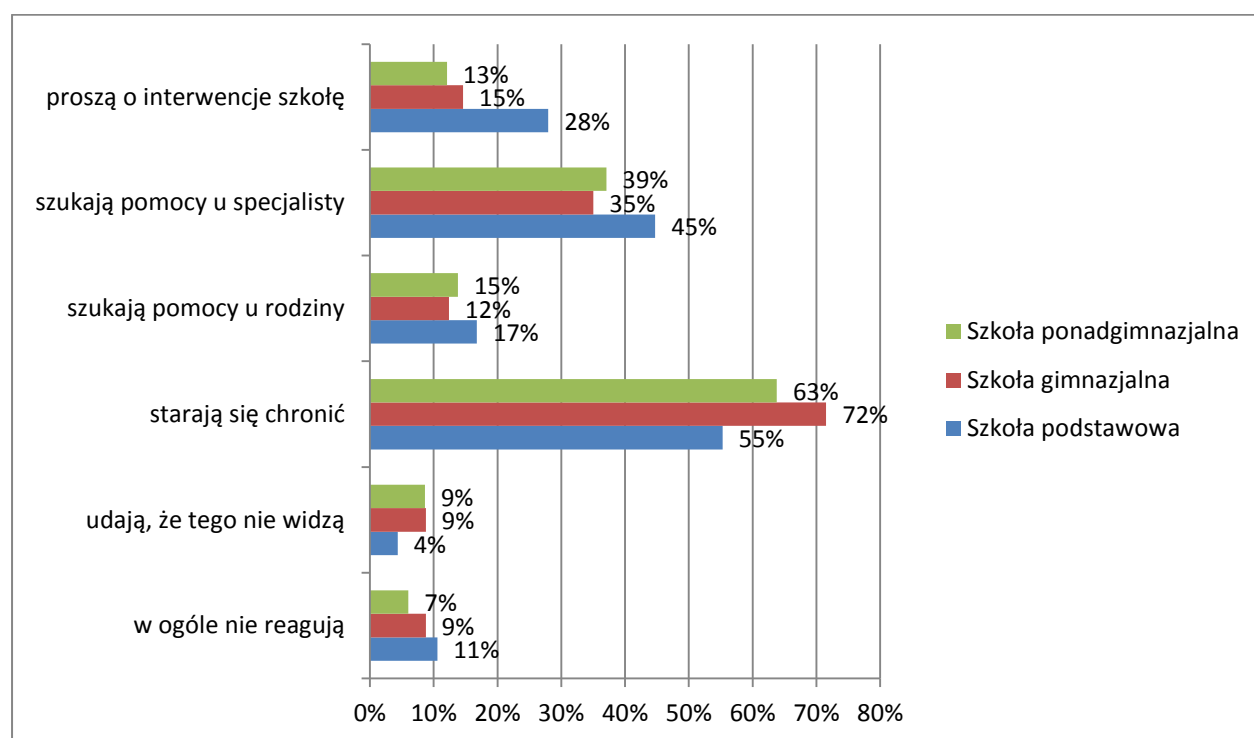
Zdecydowana większość uczniów szkoły podstawowej, gimnazjalnej i ponadgimnazjalnej deklaruje, że nie zna miejsc w których można kupić narkotyki lub dopalacze. Uczniowie we wszystkich grupach badanych wskazali, że narkotyki lub dopalacze mogą kupić najczęściej na osiedlu, w szkole lub przed szkołą, w centrum miasta oraz dyskoteci. Najmniejszy odsetek badanych uczniów wskazuje na siłownię.

Wyk. 33. Czy znasz miejsca w swojej miejscowości gdzie można kupić narkotyki lub dopalacze?



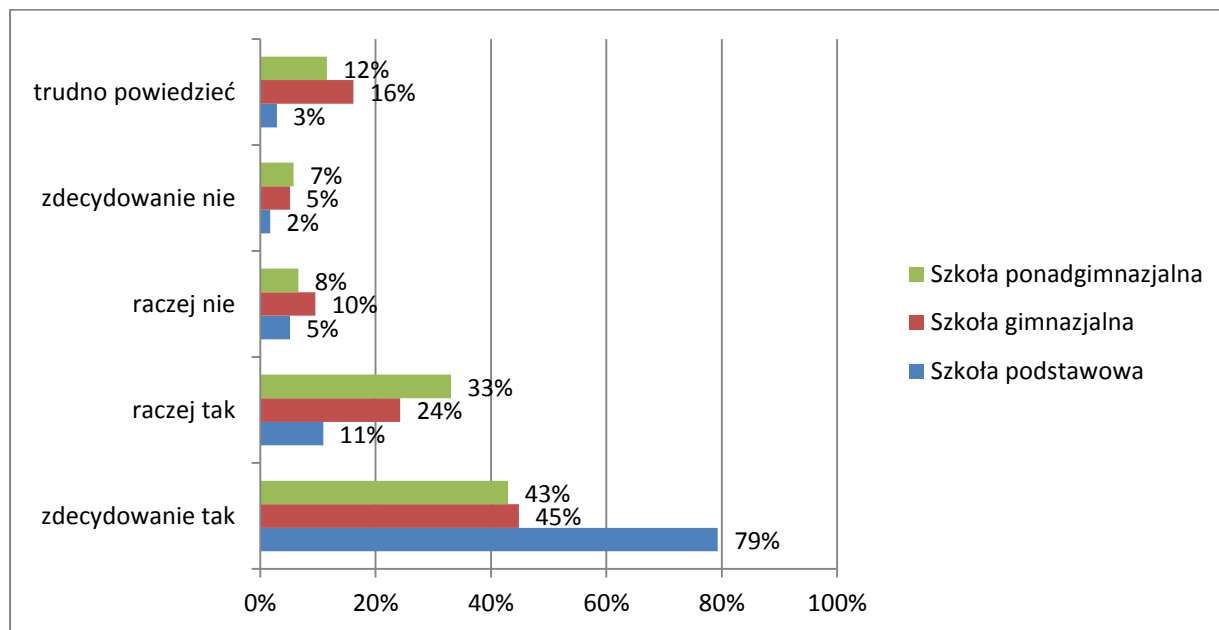
Następne pytanie dotyczyło stosunku rodziców do zażywania narkotyków i dopalaczy przez nieletnich. Największy odsetek wskazuje, że rodzice lub opiekunowie starają się chronić swoje dzieci (55% uczniów szkoły podstawowej, 72% uczniów szkoły gimnazjalnej, 63% uczniów szkoły ponadgimnazjalnej), a także szukają pomocy u specjalisty wskazuje na to 45% uczniów szkoły podstawowej, 35% uczniów szkoły gimnazjalnej oraz 39% uczniów szkoły ponadgimnazjalnej. Uczniowie we wszystkich grupach badanych wskazują również, że rodzice i opiekunowie proszą o interwencje szkołę (28% uczniów szkoły podstawowej, 15% uczniów szkoły gimnazjalnej oraz 13% uczniów szkoły ponadgimnazjalnej) oraz szukają pomocy u rodziny (17% uczniów szkoły podstawowej, 12% uczniów szkoły gimnazjalnej oraz 15% uczniów szkoły ponadgimnazjalnej). Najmniejszy odsetek uczniów wskazuje, że rodzice i opiekunowie udają, że tego nie widzą - pogląd ten wyraziło 4% uczniów szkoły podstawowej, 9% uczniów gimnazjum oraz 9% uczniów szkoły ponadgimnazjalnej. Warto zwrócić na to uwagę, ponieważ dane te świadczą o braku wiedzy rodziców na temat zagrożeń wynikających z zażywania substancji psychoaktywnych. Pozostałe 11% uczniów szkoły podstawowej, 9% uczniów szkoły gimnazjalnej oraz 7% uczniów szkoły ponadgimnazjalnej wskazuje, że w ogóle nie reagują.

Wyk. 34. Jaki stosunek według Ciebie mają rodzice/opiekunowie w związku z zażywaniem przez nieletnich narkotyków lub dopalaczy?



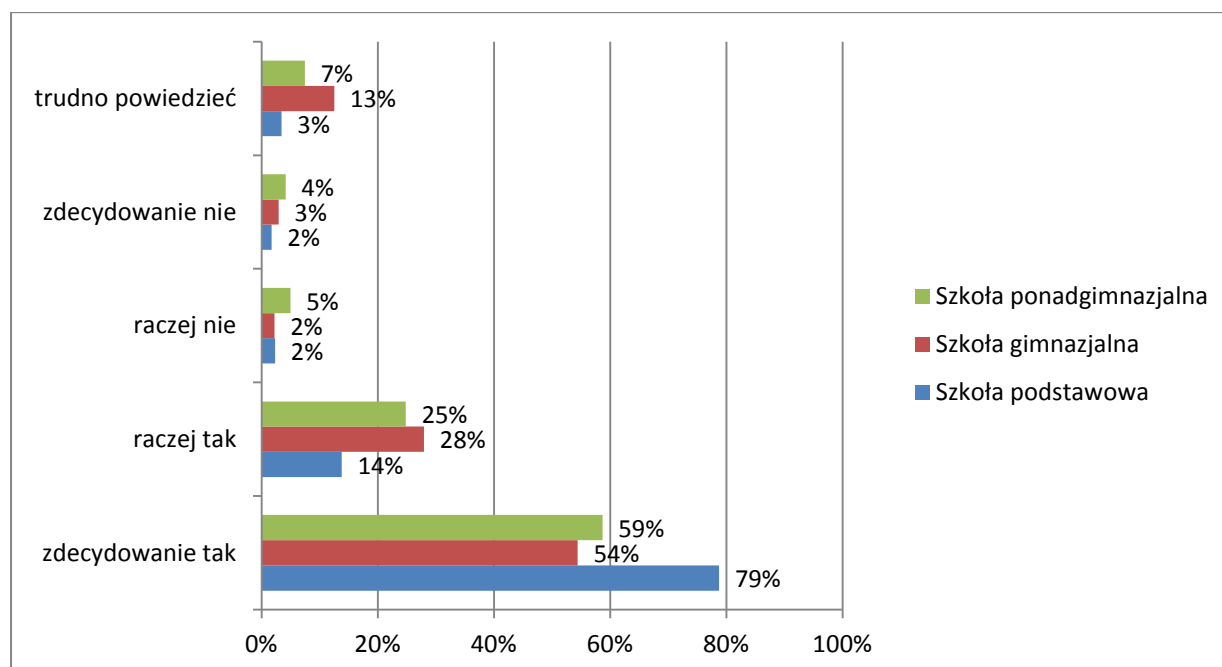
Zdecydowana większość uczniów uważa, że zażywanie narkotyków jest szkodliwe (zdecydowanie tak i raczej tak – 90% uczniów szkoły podstawowej, 69% uczniów szkoły gimnazjalnej oraz 76% uczniów szkoły ponadgimnazjalnej). Pozostały odsetek wskazuje, że narkotyki są nieszkodliwe (zdecydowanie nie i raczej nie – 7% uczniów szkoły podstawowej, 15% uczniów szkoły ponadgimnazjalnej, 15% uczniów szkoły ponadgimnazjalnej).

Wyk. 35. Czy uważasz, że zażywanie narkotyków jest szkodliwe dla zdrowia ?



Zdecydowana większość uczniów uważa, że zażywanie dopalaczy jest szkodliwe (zdecydowanie tak i raczej tak – 93% uczniów szkoły podstawowej, 82% uczniów szkoły gimnazjalnej oraz 84% uczniów szkoły ponadgimnazjalnej). Pozostały odsetek wskazuje, że dopalacze są nieszkodliwe (zdecydowanie nie i raczej nie – 4% uczniów szkoły podstawowej, 5% uczniów szkoły ponadgimnazjalnej, 9% uczniów szkoły ponadgimnazjalnej).

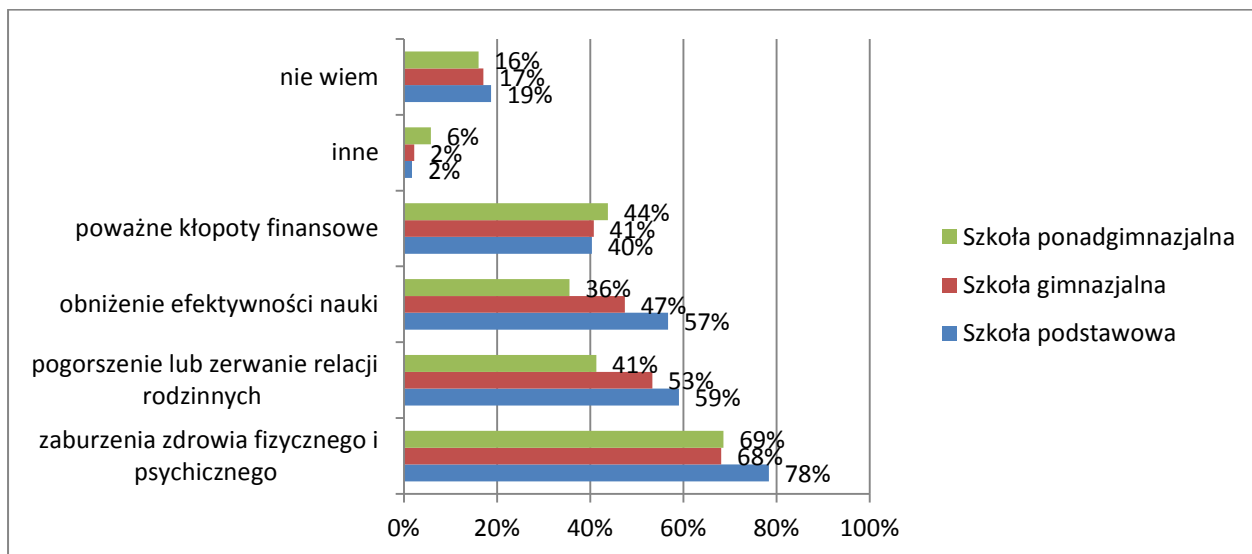
Wyk. 36. Czy uważasz, że zażywanie dopalaczy jest szkodliwe dla zdrowia ?



Największy odsetek badanych wskazuje, że główną konsekwencją nadużywania narkotyków i dopalaczy są zaburzenia zdrowia fizycznego i psychicznego. W następnej kolejności ankietowani wskazują na pogorszenie lub zerwanie relacji rodzinnych, a także obniżenie efektywności nauki. Najmniejszy odsetek wskazuje na poważne

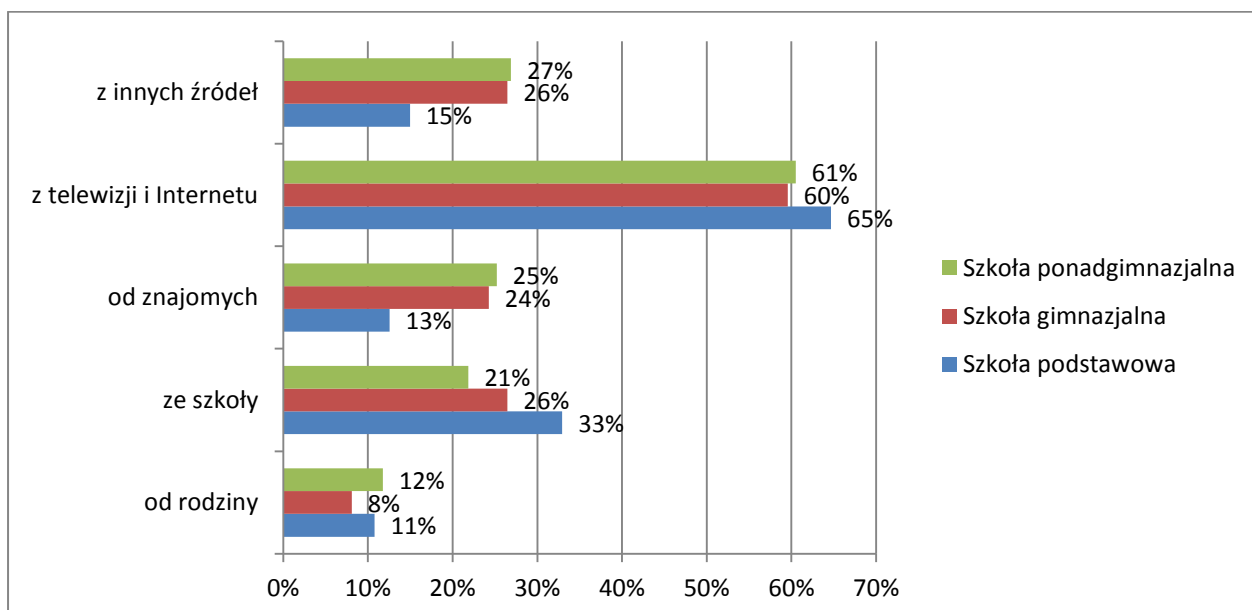
kłopoty finansowe. Jako inne uczniowie szkoły ponadgimnazjalnej wskazali szaleństwo, a uczniowie szkoły podstawowej śmierć i choroby.

Wyk. 37. Które z niżej wymienionych skutków mogą być konsekwencją nadużywania narkotyków i dopalaczy?



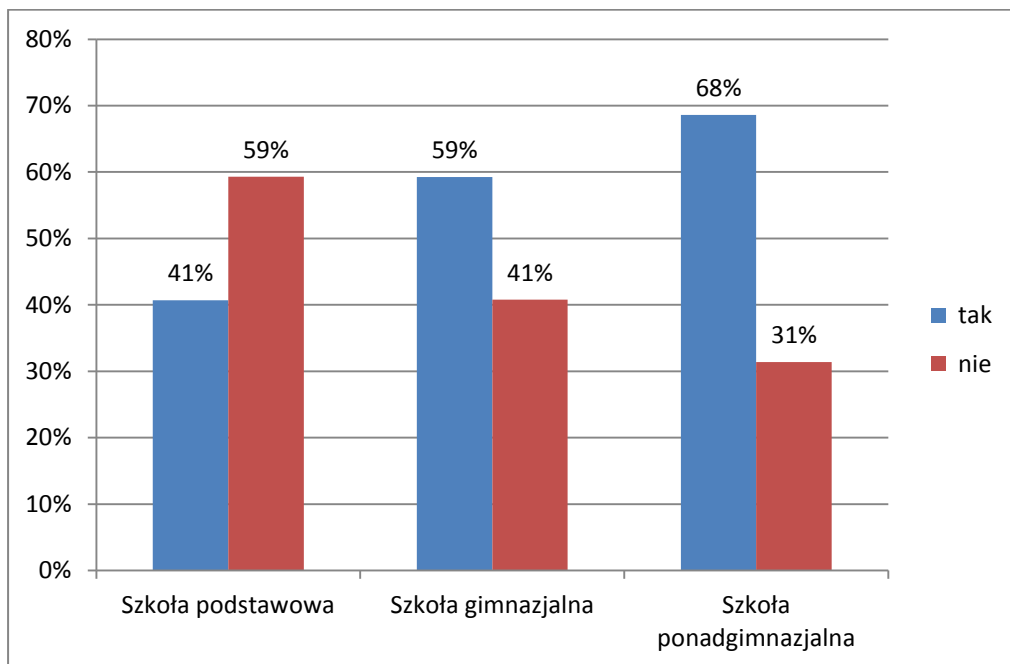
Uczniowie szkoły podstawowej, gimnazjalnej oraz ponadgimnazjalnej czerpią wiedzę dotyczącą narkotyków i dopalaczy z telewizji i Internetu (65% uczniów szkoły podstawowej, 60% uczniów gimnazjum oraz 61% uczniów szkoły ponadgimnazjalnej) oraz ze szkoły (33% uczniów szkoły podstawowej, 26% uczniów szkoły gimnazjalnej, 21% uczniów szkoły ponadgimnazjalnej). W następnej kolejności uczniowie wskazali, że czerpią wiedzę od znajomych i rodziny.

Wyk. 38. Skąd czerpiesz wiedzę dotyczącą narkotyków i dopalaczy?



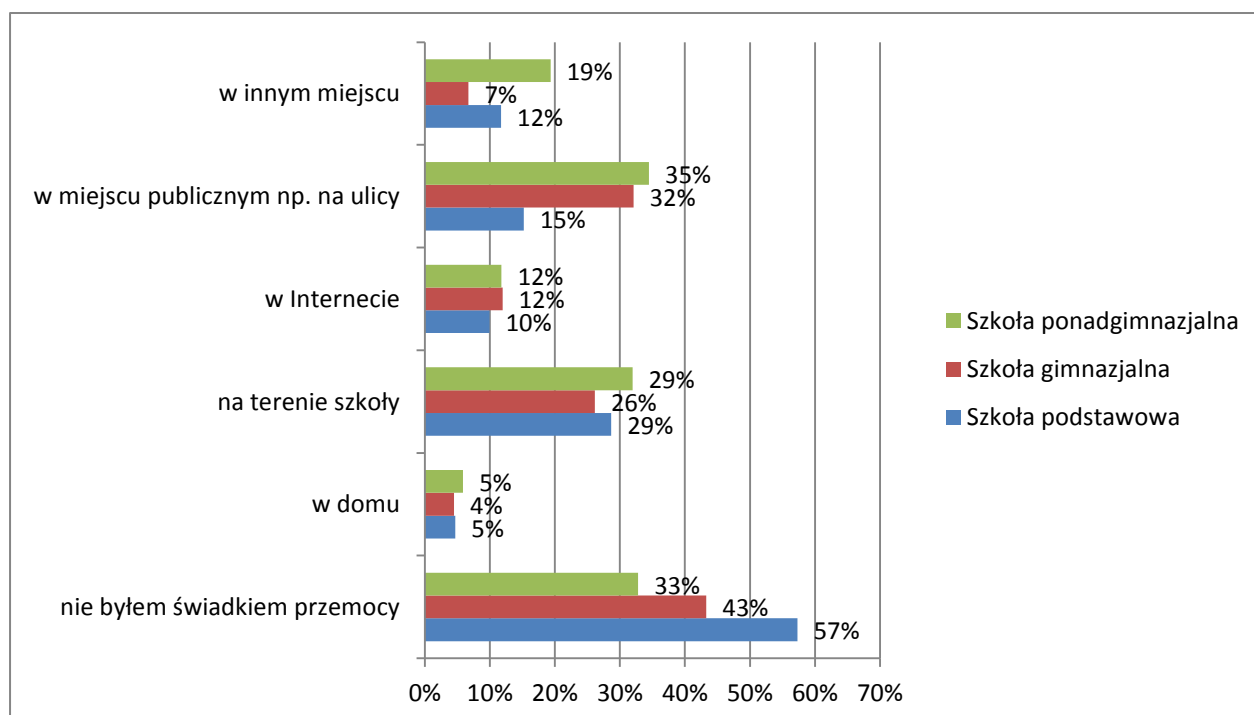
41% uczniów szkoły podstawowej, 59% uczniów szkoły gimnazjalnej i 68% uczniów szkoły ponadgimnazjalnej deklaruje, że było świadkiem przemocy.

Wyk. 39. Czy byłeś kiedyś świadkiem przemocy?



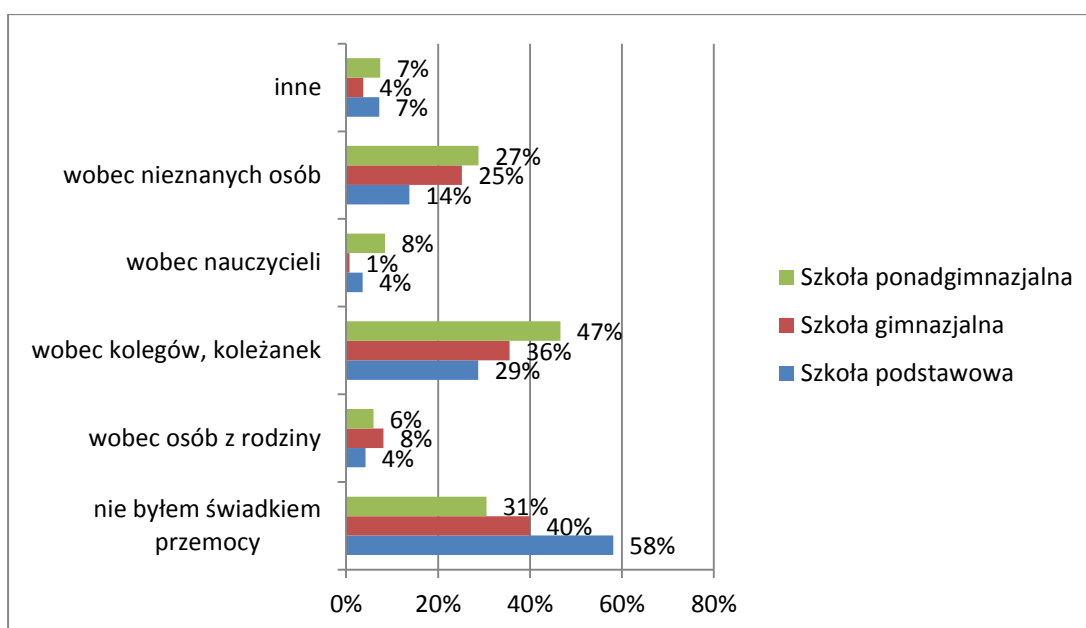
Uczniowie szkoły podstawowej, gimnazjalnej oraz ponadgimnazjalnej, którzy mieli styczność z przemocą potwierdzają, że doszło do niej na terenie szkoły (29% uczniów szkoły podstawowej, 26% uczniów szkoły gimnazjalnej oraz 29% uczniów szkoły ponadgimnazjalnej), a także w miejscu publicznym (15% uczniów szkoły podstawowej, 32% uczniów szkoły gimnazjalnej oraz 35% uczniów szkoły ponadgimnazjalnej). 10% uczniów szkoły podstawowej, 12% uczniów szkoły gimnazjalnej oraz 12% uczniów szkoły ponadgimnazjalnej było świadkami przemocy za pośrednictwem Internetu natomiast przemoc domową potwierdza po 5% uczniów szkoły podstawowej i ponadgimnazjalnej oraz 4% uczniów szkoły gimnazjalnej.

Wyk. 40. Gdzie akt przemocy, którego byłeś świadkiem miał miejsce?



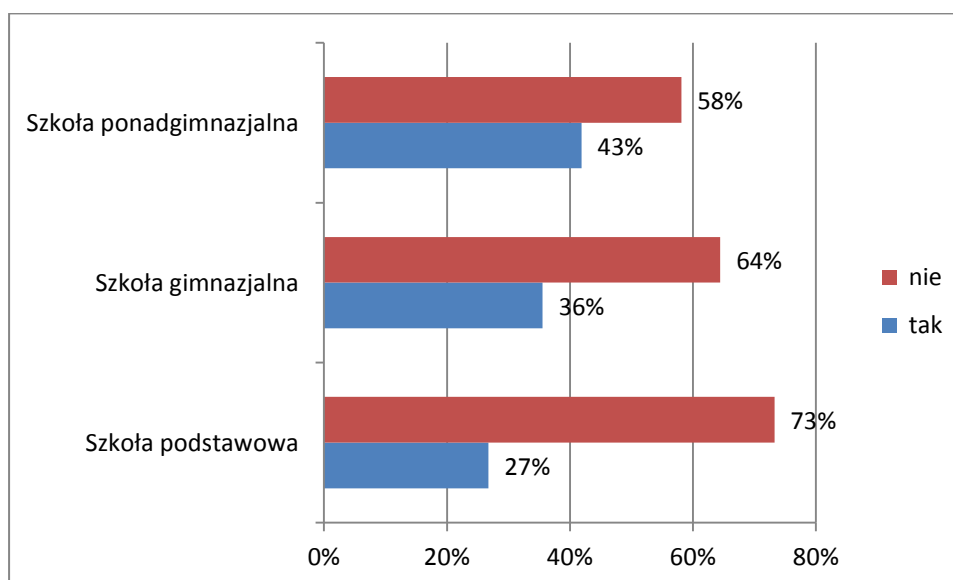
Ankietowani w obu grupach będący świadkiem przemocy deklarują, że przemoc była stosowana wobec koleżanek i kolegów (29% uczniów szkoły podstawowej, 36% uczniów szkoły gimnazjalnej, 47% uczniów szkoły ponadgimnazjalnej) oraz wobec osób nieznanych (14% uczniów szkoły podstawowej, 25% uczniów szkoły gimnazjalnej, 27% uczniów szkoły ponadgimnazjalnej). Uczniowie wskazują również, że przemoc była stosowana wobec nauczycieli (4% uczniów szkoły podstawowej, 1% uczniów szkoły gimnazjalnej, 8% uczniów szkoły ponadgimnazjalnej) oraz członków rodziny (4% uczniów szkoły, 8% uczniów szkoły gimnazjalnej, 6% uczniów szkoły ponadgimnazjalnej).

Wyk. 41. Wobec kogo przemoc była stosowana?



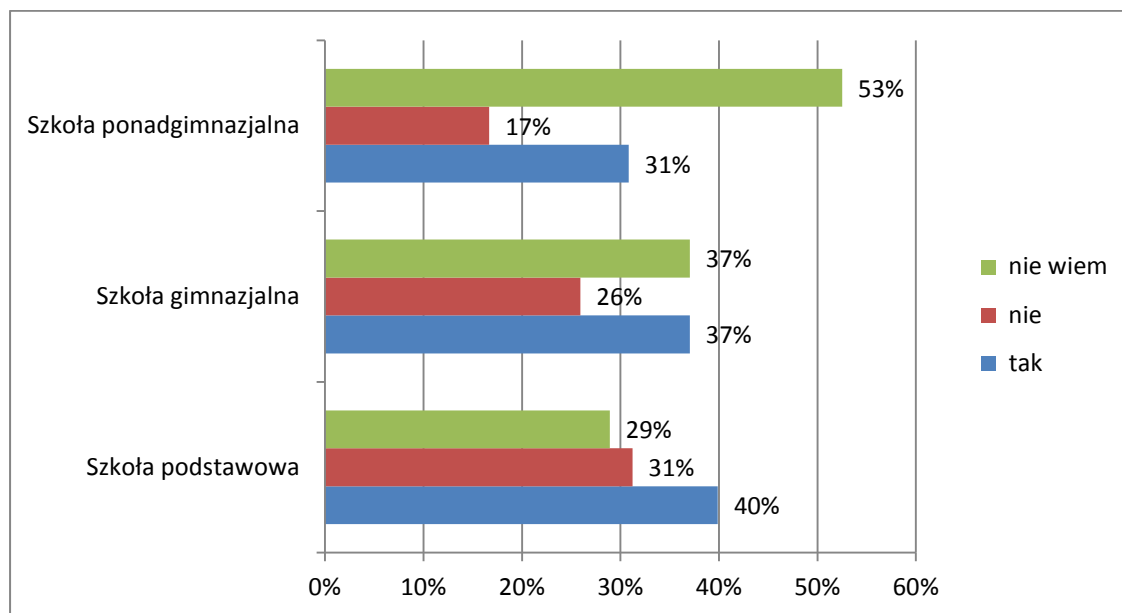
27% uczniów szkoły podstawowej, 36% uczniów szkoły gimnazjalnej i 43% uczniów szkoły ponadgimnazjalnej potwierdza, że doświadczyło przemocy.

Wyk. 42. Czy zdarzyło Ci się doświadczyć przemocy?



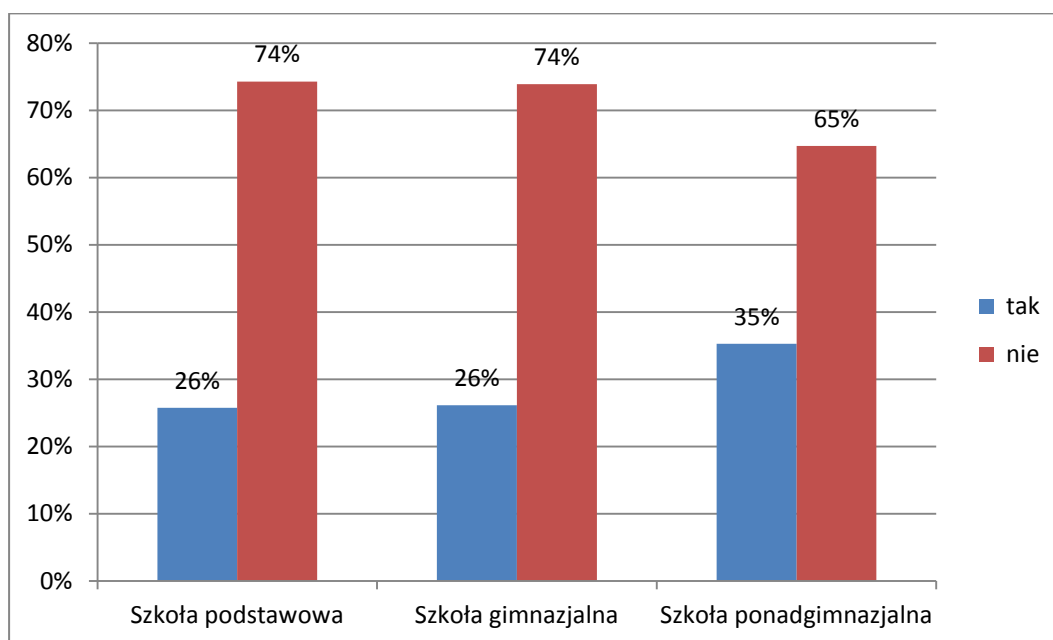
40% uczniów szkoły podstawowej, 37% uczniów szkoły gimnazjalnej i 31% uczniów szkoły ponadgimnazjalnej potwierdza, że w ich szkole występuje problem przemocy między uczniami.

Wyk. 43. Czy w Twojej szkole występuje problem przemocy między uczniami?



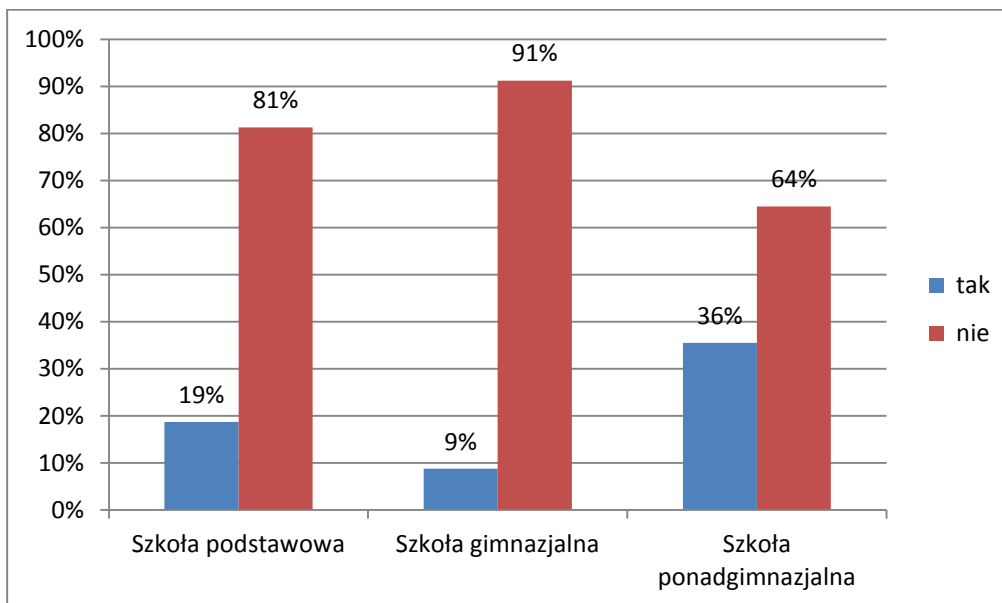
26% uczniów szkoły podstawowej, 26% uczniów szkoły gimnazjalnej i 35% uczniów szkoły ponadgimnazjalnej potwierdza, że doświadczyło przemocy ze strony rówieśników.

Wyk. 44. Czy doświadczyłeś kiedyś przemocy ze strony rówieśników?



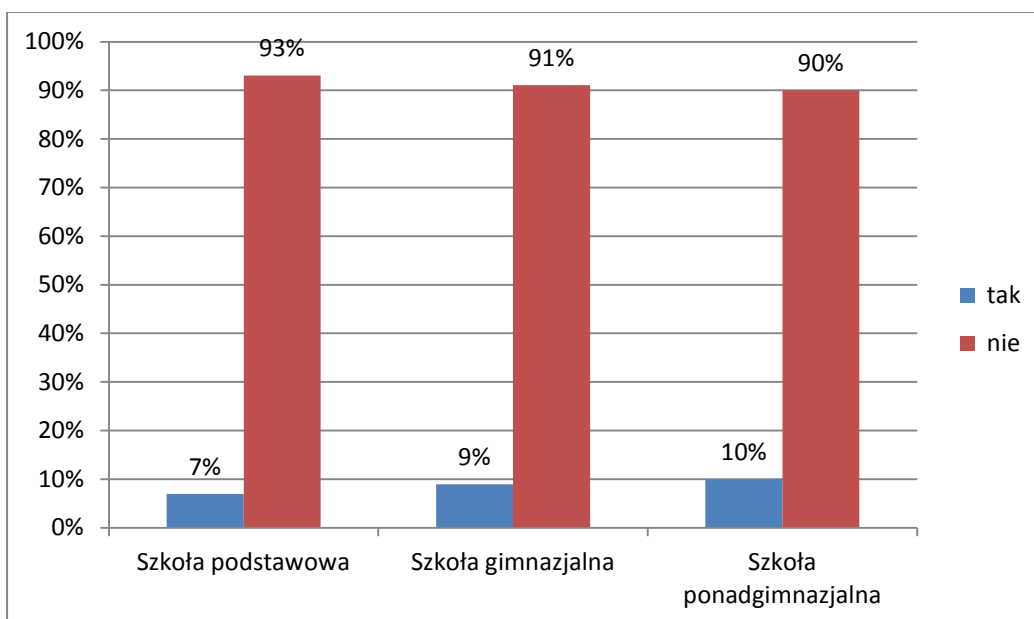
19% uczniów szkoły podstawowej, 9% uczniów szkoły gimnazjalnej i 36% uczniów szkoły ponadgimnazjalnej potwierdza, że stosowało przemoc wobec rówieśników.

Wyk. 45. Czy samemu zdarzyło Ci się stosować przemoc wobec rówieśników?



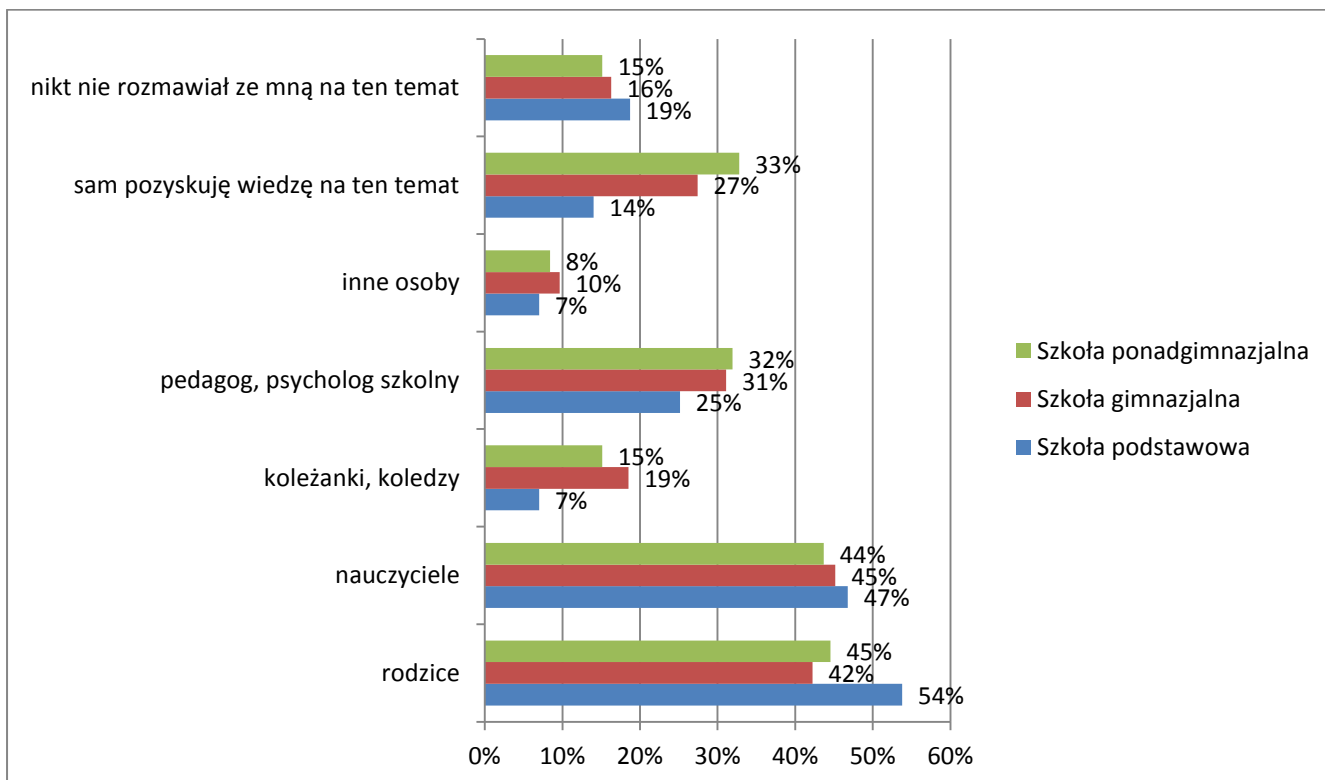
7% uczniów szkoły podstawowej, 9% uczniów szkoły gimnazjalnej i 10% uczniów szkoły ponadgimnazjalnej potwierdza, że w ich domu występuje problem przemocy.

Wyk. 46. Czy w Twoim domu występuje problem przemocy?



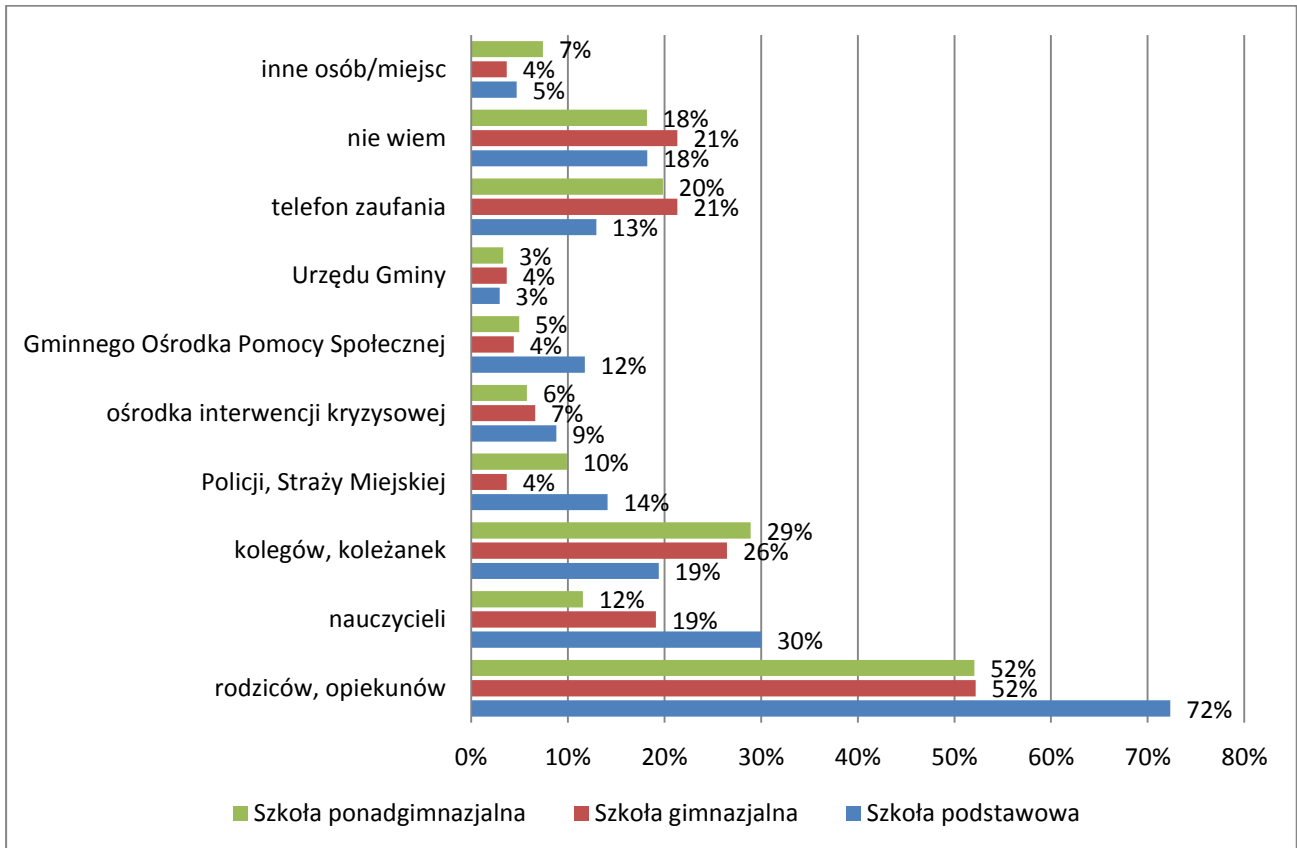
Z uczniami na temat szkodliwości zażywania środków takich jak alkohol, narkotyki i dopalacze głównie rozmawiali rodzice oraz nauczyciele. W następnej kolejności wskazywany jest pedagog oraz psycholog szkolny. Duży odsetek wskazuje, że uczeń sam pozyskuje wiedzę. Niepokojący jest fakt, iż tak duży odsetek uczniów tj. 19% uczniów podstawówki, 16% uczniów gimnazjum oraz 15% uczniów szkoły ponadgimnazjalnej przyznało, iż nikt nie rozmawiał z nimi na temat szkodliwości substancji psychoaktywnych.

Wyk. 47. Kto rozmawiał z Tobą na temat działania i szkodliwości środków takich jak alkohol, narkotyki, dopalacze?



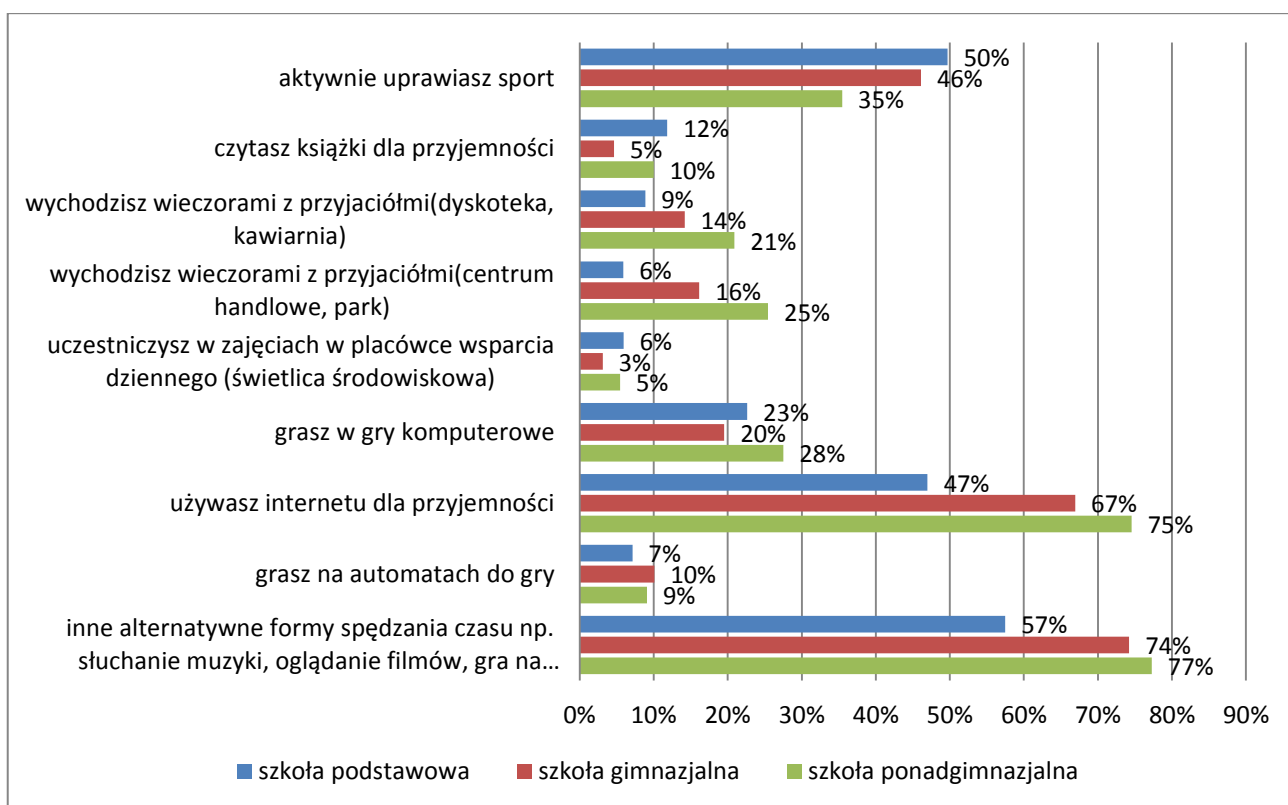
Kolejne pytanie dotyczyło oceny poczucia bezpieczeństwa wśród wybranych osób. Większość uczniów najbardziej czuje się bezpiecznie przede wszystkim wśród rodziców. Duże poczucie bezpieczeństwa występuje wśród członków rodziny jak babcia, dziadek, ciocia i wujek. Wśród nauczycieli uczniowie szkoły podstawowej czują większe poczucie bezpieczeństwa niż uczniowie szkoły gimnazjalnej i ponadgimnazjalnej. Jedno z ostatnich pytań z bloku zagrożenia przemocą dotyczyło osób lub instytucji, do których zgłosiliby się uczeń będąc świadkiem i ofiarą przemocy. Uczniowie wskazują, że głównie zwróciliby się do rodziców i opiekunów, a także nauczycieli. Uczniowie wskazali również na kolegów i koleżanki. W mniejszym stopniu o pomoc poprosiliby Policję lub Straż Miejską, Ośrodek Interwencji Kryzysowej, MOPS oraz Urząd Miasta.

Wyk. 48. Do kogo zwróciłbyś się o pomoc mając problem związany z alkoholem, narkotykami lub dopalaczami?



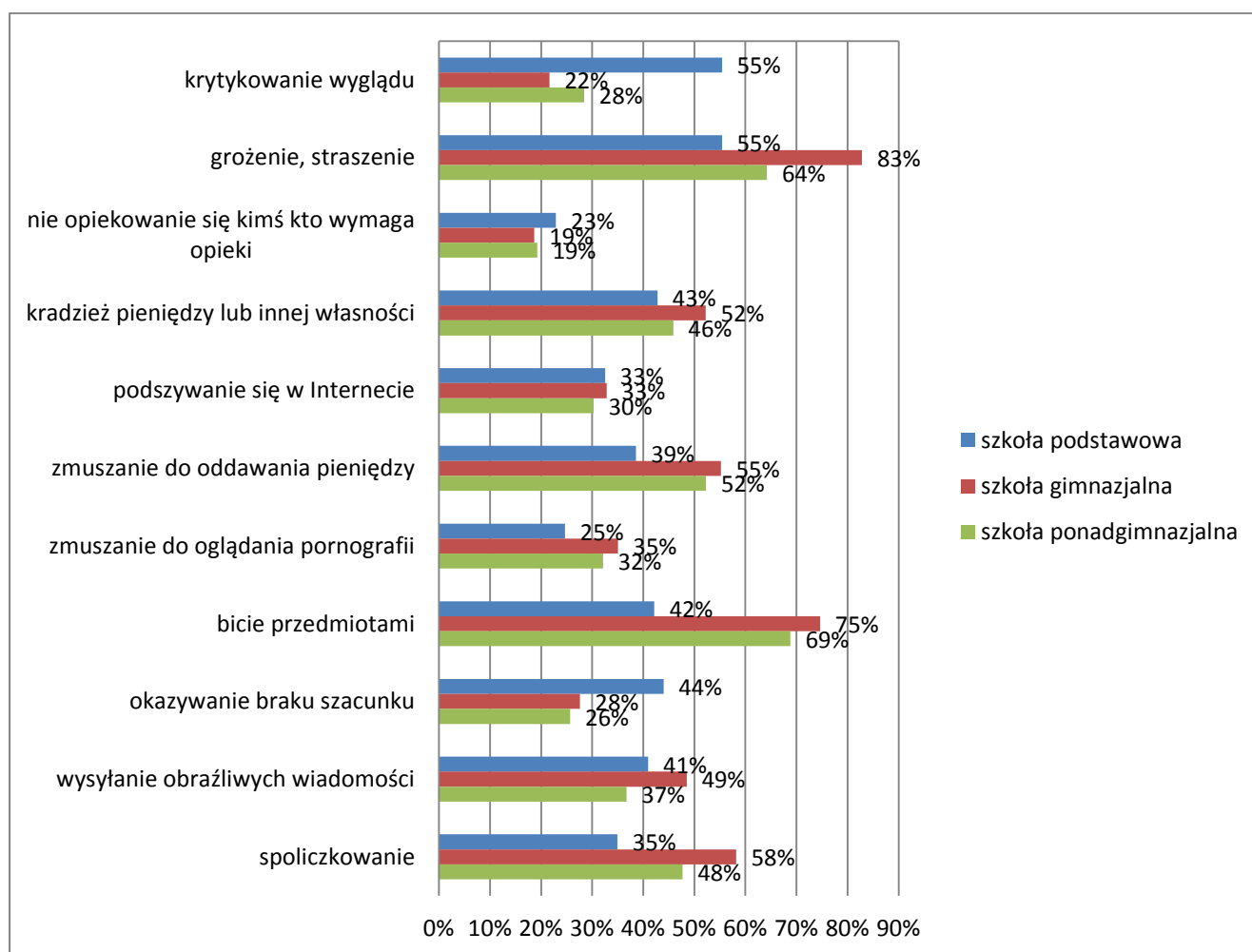
W przypadku spędzania czasu wolnego uczniowie wskazują, że najczęściej używają Internetu dla przyjemności, a także aktywnie uprawiają sport oraz korzystają z innych form spędzania czasu np. słuchanie muzyki, oglądanie filmów i grę na instrumentach. W mniejszym stopniu wskazują na czytanie książek, wychodzenie wieczorami z przyjaciółmi, a także uczestniczenie w placówkach wsparcia dziennego jak świetlica. Uczniowie wskazują, że najczęściej spożywają alkohol podczas wyjść ze znajomymi, podczas grania w gry, oglądania telewizji lub meczu. Spożywają alkohol również na urodzinach oraz podczas Sylwestra. Jako główne miejsce spożywania alkoholu wskazali piwnice.

Wyk. 49. Wybrane sposoby spędzania czasu wolnego.



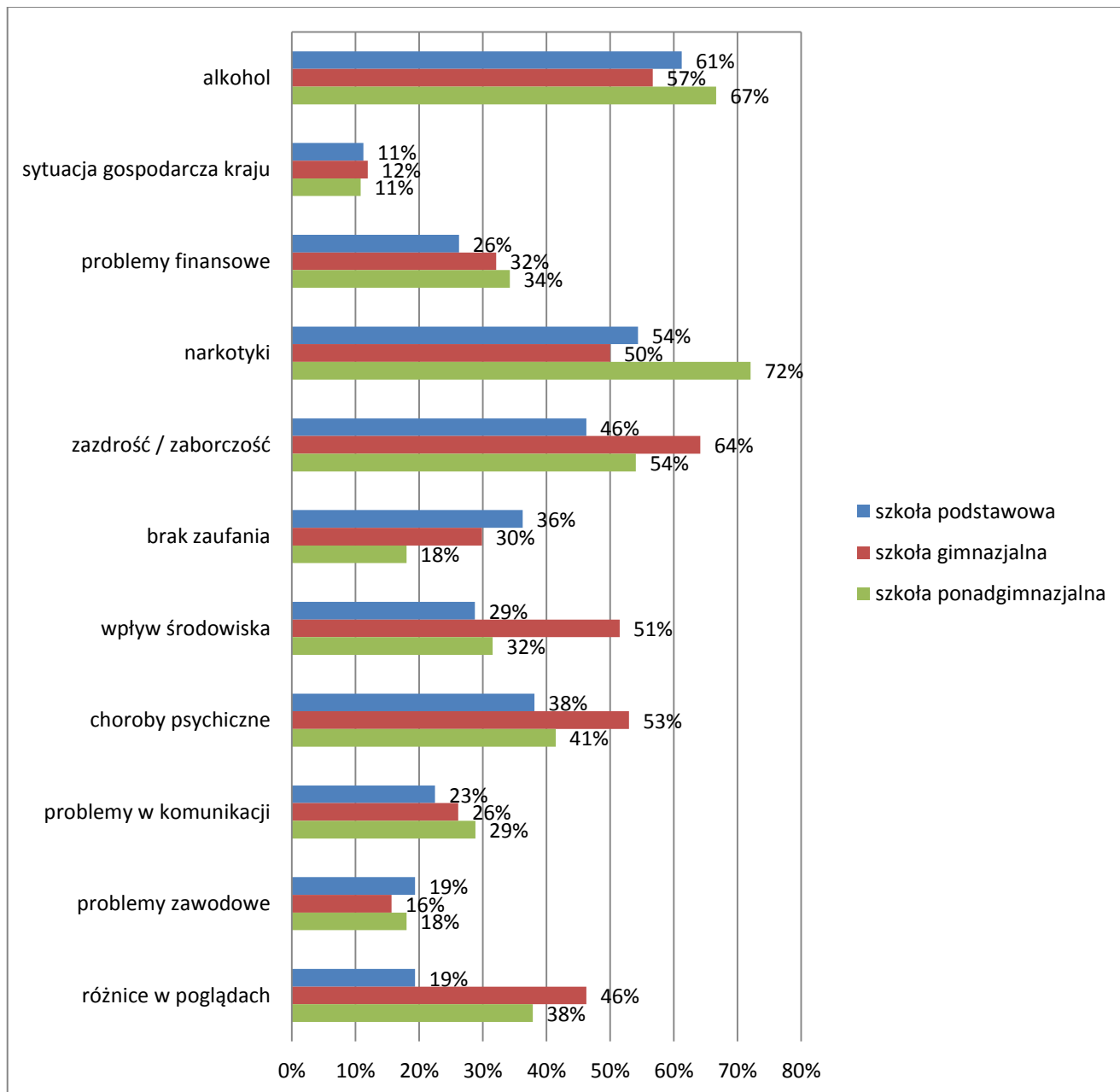
Kolejne pytania skierowane do uczniów szkół podstawowych, szkoły gimnazjalnej, szkoły ponadgimnazjalnej nakierowane były na problem przemocy i jego skalę. Jako pierwsze pytanie z tego zakresu dotyczyło zakwalifikowania wybranych sytuacji, jako akty przemocy. Z danych wynika, że uczniowie we wszystkich grupach badanych głównie kojarzą przemoc z przemocą psychiczną jak grożenie i straszenie oraz z przemocą fizyczną np. bicie przedmiotami. W mniejszym stopniu wskazują na przemoc seksualną jak zmuszenie do oglądania pornografii oraz z cyberprzemocą, jak np. wysyłanie obraźliwych wiadomości.

Wyk. 50. Które z wymienionych poniżej sytuacji są Twoim zdaniem aktem przemocy?



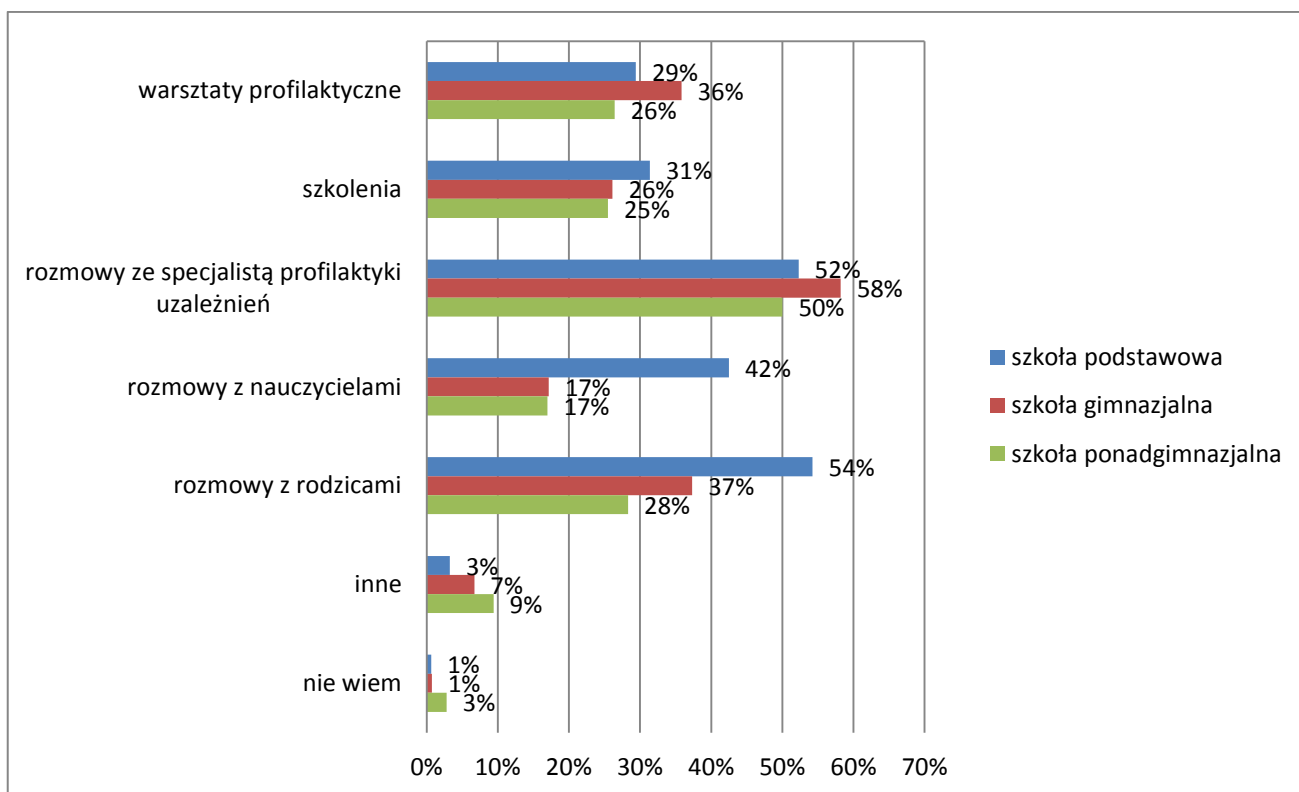
Uczniowie głównie wskazują, że sytuacje, które prowokują agresje wśród młodzieży to spożywanie alkoholu, narkotyki, zazdrość i zaborczość, a także wskazują na choroby psychiczne, wpływ środowiska oraz różnice w poglądach. W mniejszym stopniu wskazują na brak zaufania oraz problemy w komunikacji.

Wyk. 51. Które z wymienionych poniżej sytuacji Twoim zdaniem prowokują agresję wśród młodzieży?



Uczniowie wskazują, że działanie profilaktyczne, które może przynieść najlepsze efekty to rozmowy ze specjalistą uzależnień. W następnej kolejności uczniowie wskazują na rozmowy z rodzicami, a także warsztaty i szkolenia. W przypadku uczniów szkoły gimnazjalnej i ponadgimnazjalnej najmniejszy odsetek wskazuje na rozmowy z nauczycielami.

Wyk. 52. Wymień, które z wymienionych działań profilaktycznych, wg Ciebie przynoszą najlepszy efekt?

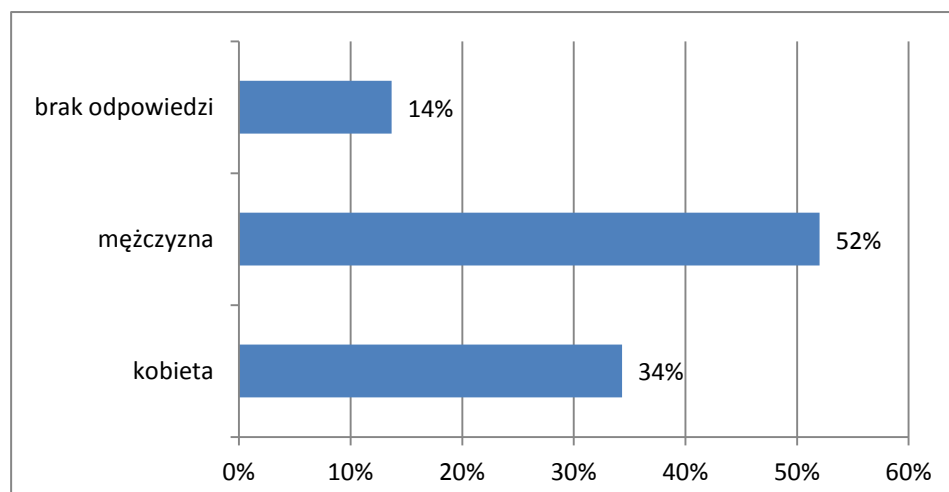


5.2. BADANIE MIESZKAŃCÓW

5.2.1. Struktura badanej próby

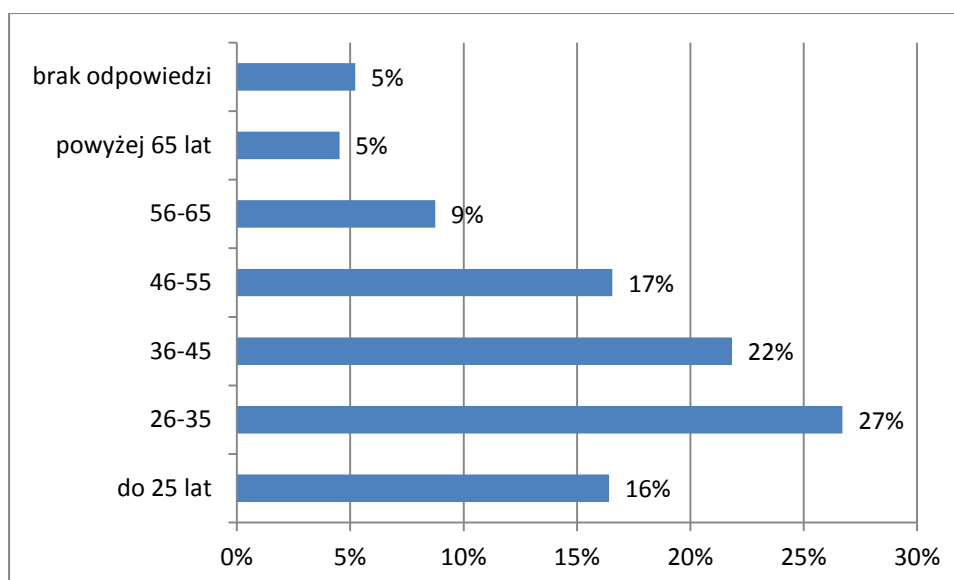
W badaniu uczestniczyło 2011 dorosłych mieszkańców miasta Kraśnik. W badanej próbie znaczną przewagę stanowili mężczyźni - 52% badanych. Kobiety stanowiły 34% badanych. Pozostałe 14% nie udzieliło odpowiedzi na to pytanie.

Wyk. 53. Płeć:



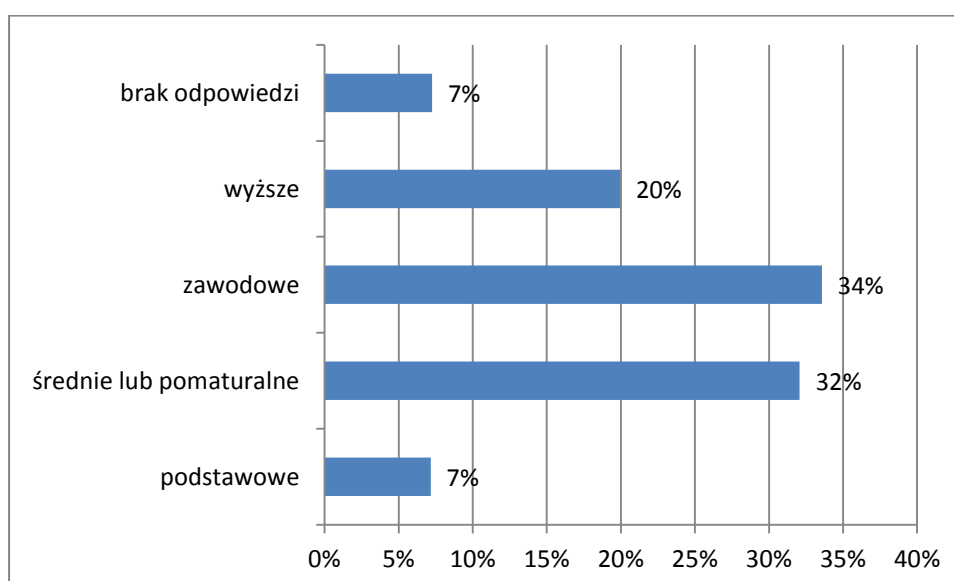
Respondenci zostali podzieleni na sześć przedziałów wiekowych, najliczniejszą grupę stanowiły osoby w wieku 26-35 lat. Następną liczną grupę stanowiły osoby w wieku 36-45 lat. 16% - 17% to osoby z grupy wiekowej do 25 lat oraz 46-55 lat. Pozostała grupa to 56-65 latkowie (9%) oraz osoby powyżej 65 roku życia (5%). 5% nie podało informacji o swoim wieku.

Wyk. 54. Wiek:



34% ankietowanych mieszkańców posiada wykształcenie zawodowe, 32% średnie lub pomaturalne, a co piąty ankietowany wyższe. Pozostałe 7% to osoby z wykształceniem podstawowym. 7% nie udzieliło odpowiedzi na to pytanie.

Wyk. 55. Wykształcenie:

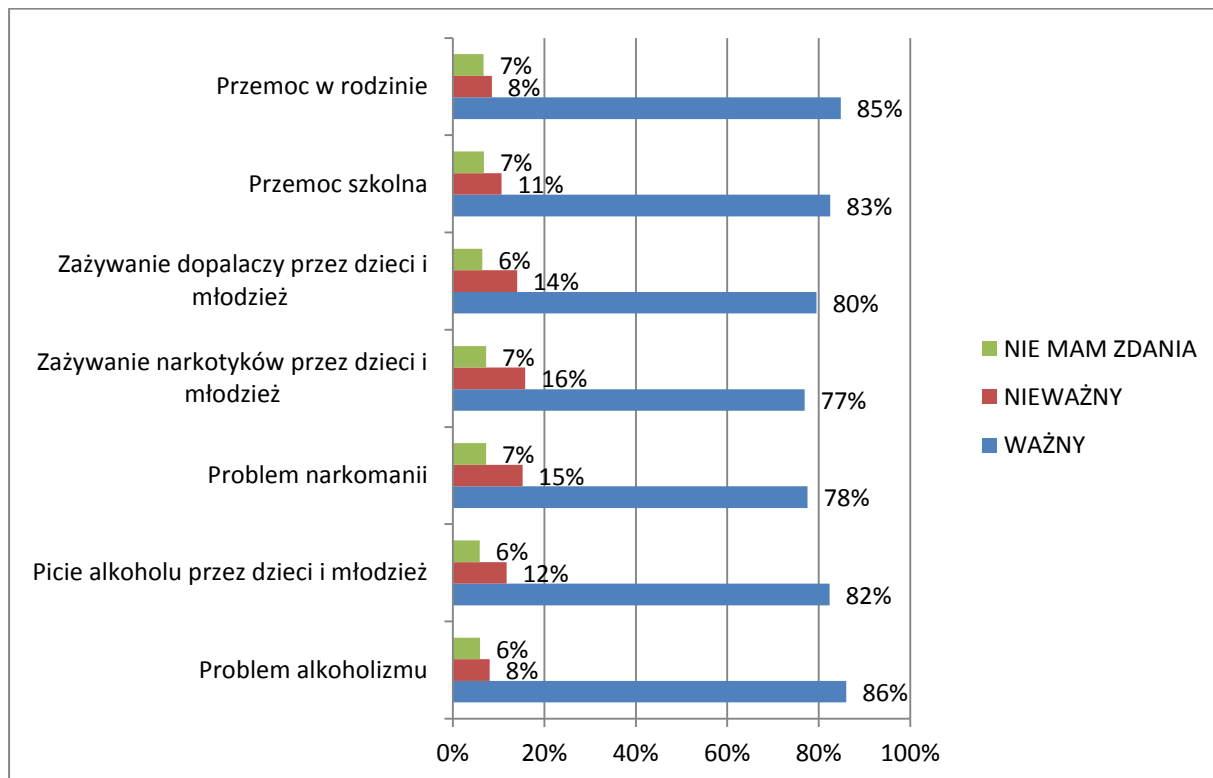


5.2.2. Wyniki badań

Pierwszy blok pytań skierowany do dorosłych mieszkańców dotyczył postrzegania istotności wybranych problemów społecznych występujących na terenie miasta Kraśnik. Respondenci mieli ustosunkować się do wybranych kwestii poprzez ocenę ich ważności. W ankiecie wyjaśniono, że problem ważny istnieje i wymaga wzmoczonych działań ze strony odpowiednich instytucji, problem nieważny nie wymaga podejmowania działań.

Z zebranych danych wynika, że najważniejszym problemem jest problem alkoholizmu (86% wskazań „ważny”) oraz przemoc w rodzinie (85% wskazań „ważny”), a w następnej kolejności przemoc szkolna (83% wskazań „ważny”) oraz picie alkoholu przez dzieci i młodzież (82% wskazań „ważny”). 80% mieszkańców wskazuje również na zażywanie dopalaczy przez dzieci i młodzież. W mniejszym stopniu, ale również ważnym problemem jest problem narkomanii (78% wskazań „ważny”), a także zażywanie narkotyków przez dzieci i młodzież (77% wskazań „ważne”).

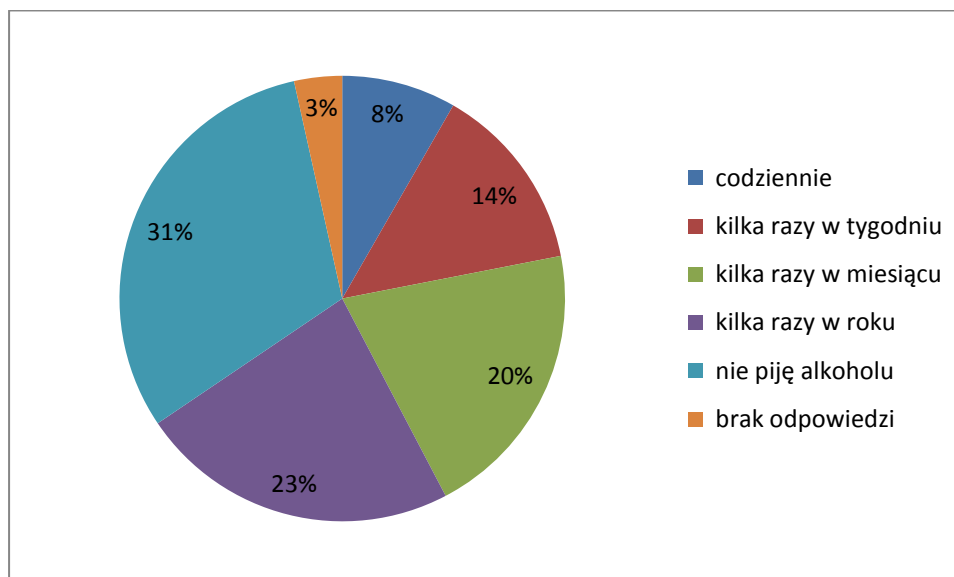
Wyk. 56. Jak ocenia Pan/i istotność wymienionych problemów społecznych w swoim miejscu zamieszkania?



Poprzednie pytanie pokazało, że problem alkoholowy jest najistotniejszym problemem w ocenie mieszkańców miasta Kraśnik. Dorosłych mieszkańców biorących udział w badaniu ankietowym spytano o częstotliwość spożywania alkoholu. Wśród badanych mieszkańców do codziennego spożywania alkoholu przyznało się 23% ankietowanych, w tym największy odsetek przyznał się w galeriach i supermarketach (15%). W mniejszym stopniu problem ten dotyczy ankietowanych z Zalewu Kraśnickiego, a także wśród osób zarejestrowanych w Urzędzie Pracy i w Fabryce Łożysk. Najmniejszy odsetek osób pijących codziennie wystąpił w Kraśnickim Przedsiębiorstwie Wodociągów i Kanalizacji. Największy odsetek badanych nad Zalewem Kraśnickim spożywa alkohol kilka razy w roku. Największy odsetek mieszkańców badanych w galeriach i supermarketach spożywa

alkohol kilka razy w miesiącu. W przypadku Urzędy Pracy i Miejskiego Ośrodka Pomocy Społecznej największy odsetek ankietowanych również spożywa alkohol kilka razy w roku oraz kilka razy w miesiącu. Podobnie wygląda sytuacja na Uniwersytecie Trzeciego Wieku oraz w Spółdzielni Mieszkaniowej METALOWIEC. Wśród ankietowanych z Fabryki Łożysk po 17% wskazuje na picie kilka razy w tygodniu oraz kilka razy w roku.

Wyk. 57. Jak często spożywa Pan/i alkohol?

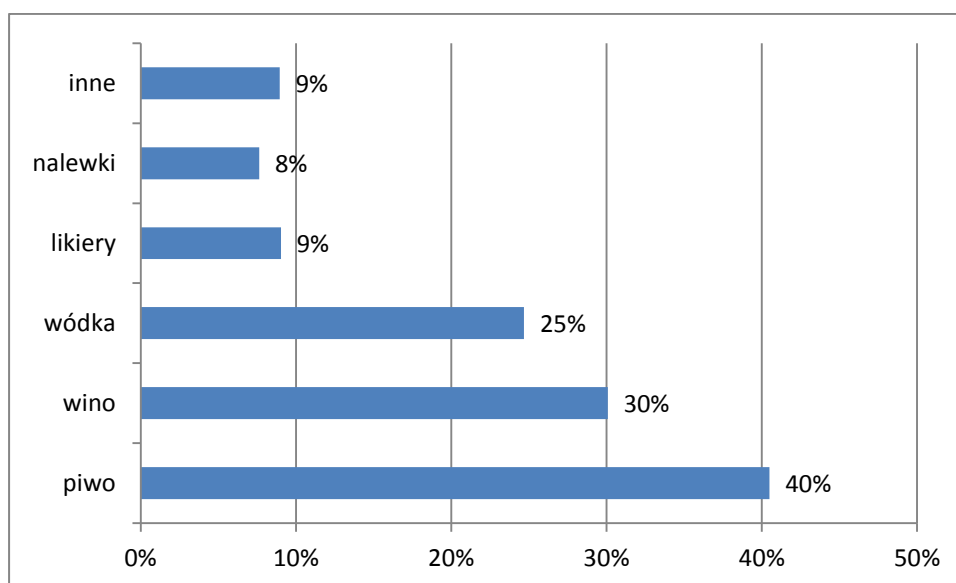


Tab .5

Jak często spożywa Pan/i alkohol?	KPWik	supermarkety oraz galerie	MOPS	Urząd Pracy	Fabryka Łożysk	Uniwersytet Trzeciego Wieku	Spółdzielnia Mieszkaniowa METALOWIEC	Zalew Kraśnicki
codziennie	3%	15%	0%	4%	4%	0%	0%	6%
kilka razy w tygodniu	5%	22%	0%	4%	17%	0%	15%	12%
kilka razy w miesiącu	35%	24%	28%	18%	13%	9%	23%	18%
kilka razy w roku	25%	16%	30%	25%	17%	18%	38%	27%
nie piję alkoholu	33%	24%	43%	48%	48%	66%	23%	31%

Wśród osób deklarujących picie alkoholu, w większości grup najchętniej spożywane jest piwo. Wyjątkiem są ankietowani z galerii i supermarketów oraz z Fabryki Łożysk, którzy bardziej preferują wino lub wódkę. W mniejszym stopniu ankietowani wskazują na likiery i nalewki oraz inne alkohole.

Wyk. 58. Jaki rodzaj alkoholu pije Pan/i najczęściej?

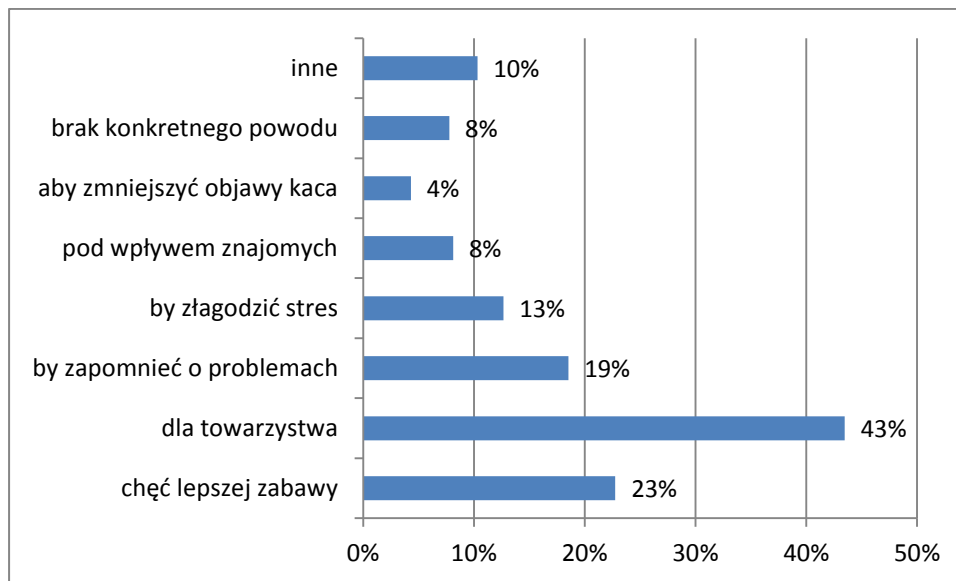


Tab. 6

Jaki rodzaj alkoholu pije Pan/i najczęściej?	KPWik	supermarkety oraz galerie	MOPS	Urząd Pracy	Fabryka Łożysk	Uniwersytet Trzeciego Wieku	Spółdzielnia Mieszkaniowa METALOWIEC	Zalew Kraśnicki
piwo	43%	27%	40%	34%	17%	11%	38%	29%
wino	23%	28%	15%	18%	26%	5%	15%	19%
wódka	20%	27%	13%	9%	22%	0%	15%	14%
likiery	8%	3%	3%	2%	0%	5%	8%	9%
nalewki	10%	2%	3%	3%	9%	14%	15%	7%
inne	3%	2%	8%	4%	0%	9%	0%	9%

Następne pytanie dotyczyło powodów sięgania po alkohol, gdzie największy odsetek ankietowanych w każdej grupie badanych wskazuje, że pije dla towarzystwa. Dość duży odsetek wskazuje również na chęć lepszej zabawy. Natomiast jako negatywne powody sięgania po alkohol ankietowani wskazują na picie dla złagodzenia stresu oraz chęci zapomnienia o problemach. Problem ten jest zauważalny w przypadku badań ankietowanych z Kraśnickiego Przedsiębiorstwa Wodociągów i Kanalizacji oraz galerii i supermarketów.

Wyk. 59. Z jakich powodów sięga Pan/i po alkohol?

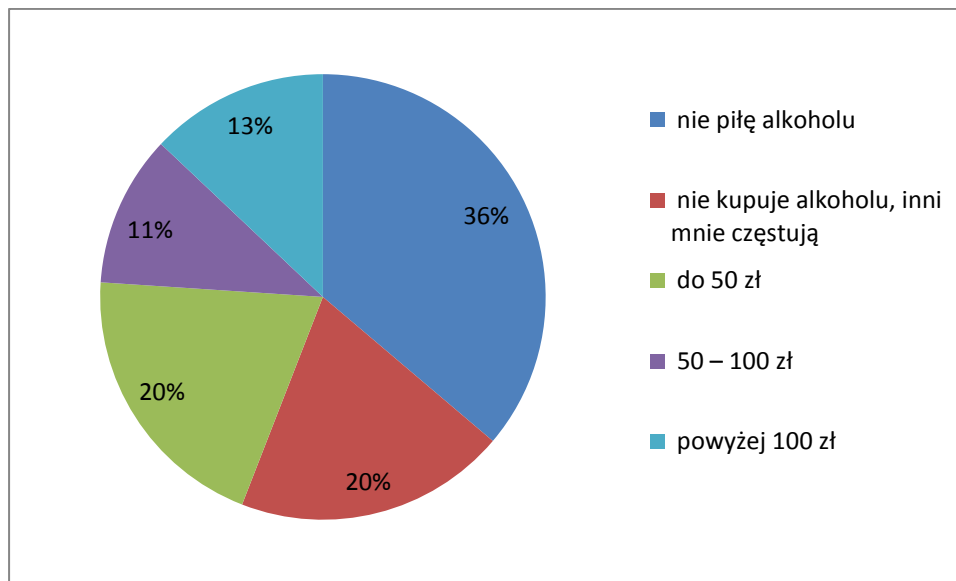


Tab. 7

Z jakich powodów sięga Pan/i po alkohol? Można zaznaczyć więcej niż jedną odpowiedź.	KPWIK	supermarkety oraz galerie	MOPS	Urząd Pracy	Fabryka Łożysk	Uniwersytet Trzeciego Wieku	Spółdzielnia Mieszkaniowa METALOWIEC	Zalew Kraśnicki
chęć lepszej zabawy	20%	16%	20%	20%	9%	0%	31%	16%
dla towarzystwa	33%	31%	28%	43%	43%	16%	38%	29%
by zapomnieć o problemach	25%	21%	8%	7%	4%	0%	8%	10%
by złagodzić stres	23%	10%	20%	7%	0%	0%	23%	8%
pod wpływem znajomych	5%	3%	8%	4%	0%	0%	8%	8%
aby zmniejszyć objawy kaca	0%	2%	3%	2%	0%	0%	0%	4%
brak konkretnego powodu	8%	3%	0%	5%	0%	2%	0%	7%

Największy odsetek badanych z supermarketów i galerii nie kupują alkoholu, lecz korzystają z możliwości, że inne osoby ich częstują (28%), zaś 22% wydaje na alkohol do 50 zł miesięcznie. Podobnie wygląda sytuacja w przypadku Kraśnickiego Przedsiębiorstwa Wodociągów i Kanalizacji, Urzędu Pracy, Uniwersytetu Trzeciego Wieku, którzy przyznają deklarują również, że wydają miesięcznie na alkohol do 50 zł. W przypadku Miejskiego Ośrodka Pomocy Społecznej po 18% ankieterowanych wskazuje, że wydają na alkohol od 50 do 100 zł oraz powyżej 100 zł. W przypadku Spółdzielni Mieszkaniowej METALOWIEC największy odsetek wydaje na alkohol powyżej 100 zł.

Wyk. 60. Ile wydajesz miesięcznie na zakup alkoholu?

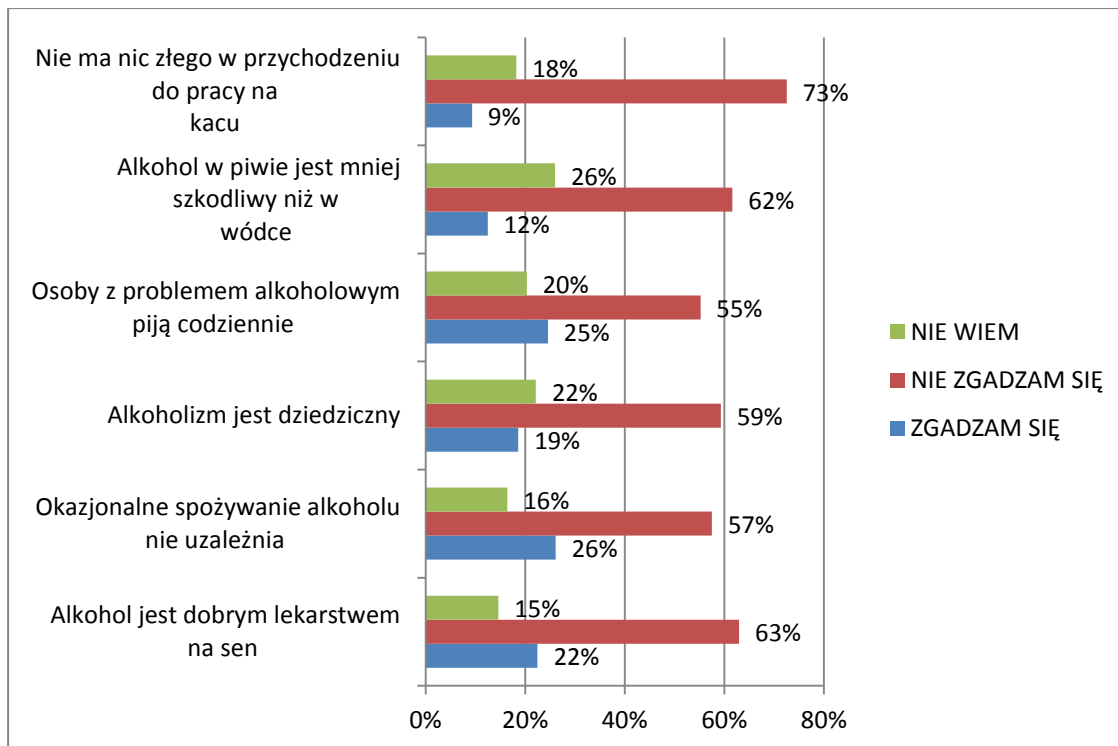


Tab. 8.

Ile wydajesz miesięcznie na zakup alkoholu?	KPWik	supermarkety oraz galerie	MOPS	Urząd Pracy	Fabryka Łożysk	Uniwersytet Trzeciego Wieku	Spółdzielnia Mieszkaniowa METALOWIEC	Zalew Kraśnicki
nie kupuje alkoholu, inni mniej często	3%	28%	10%	10%	13%	7%	0%	17%
do 50 zł	10%	22%	13%	16%	9%	16%	23%	19%
50 – 100 zł	8%	6%	18%	10%	13%	7%	23%	13%
powyżej 100 zł	48%	5%	18%	11%	0%	0%	31%	16%

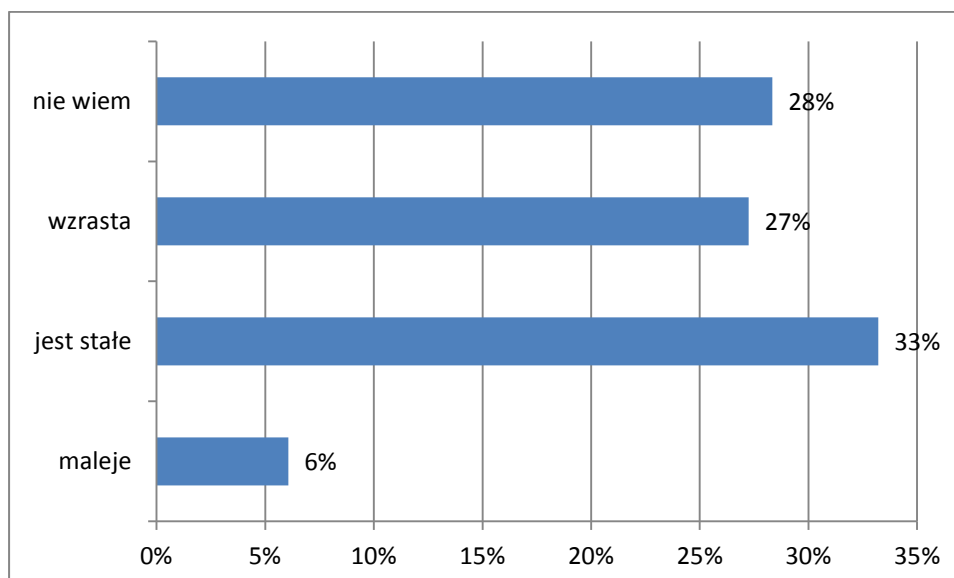
Kolejne pytanie dotyczyło ustosunkowania się do wybranych stwierdzeń związanych z alkoholem. Mieszkańcy prezentują różne postawy i poziom wiedzy względem alkoholizmu. 9% osób nie widzi nic złego w przychodzeniu na kacu do pracy. 12% jest zdania, że alkohol w piwie jest mniej szkodliwy niż w wódce. 25% ankietowanych wskazuje, że osoby z problemem alkoholowym piją codziennie. W opinii 19% alkoholizm jest dziedziczny, zaś 26% twierdzi, że okazjonalne spożywanie alkoholu nie prowadzi do uzależnienia. 22% jest przekonana, że alkohol jest dobrym lekarstwem na sen.

Wyk. 61. Proszę ocenić czy zgadza się Pan/i z poniższymi stwierdzeniami.



Respondenci poproszeni zostali również o ocenę spożycia alkoholu na przestrzeni kilku ostatnich lat. Zdecydowana większość mieszkańców uważa, że spożycie alkoholu na przestrzeni kilku lat jest stałe, głównie potwierdzają to ankietowani z Kraśnickiego Przedsiębiorstwa Wodociągów i Kanalizacji, Miejskiego Ośrodka Pomocy Społecznej, Urzędu Pracy oraz Uniwersytetu Trzeciego Wieku, zaś pozostali ankietowani uważają, że wzrasta (osoby ankietowane w supermarketach i galeriach oraz Fabryce Łożysk). Niewielki odsetek ankietowanych wskazuje, że spożycie alkoholu maleje. 28% mieszkańców przyznaje, iż nie posiada wiedzy na ten temat.

Wyk. 62. Proszę ocenić czy spożycie alkoholu na przestrzeni kilku lat w Pana/i miejscowości:

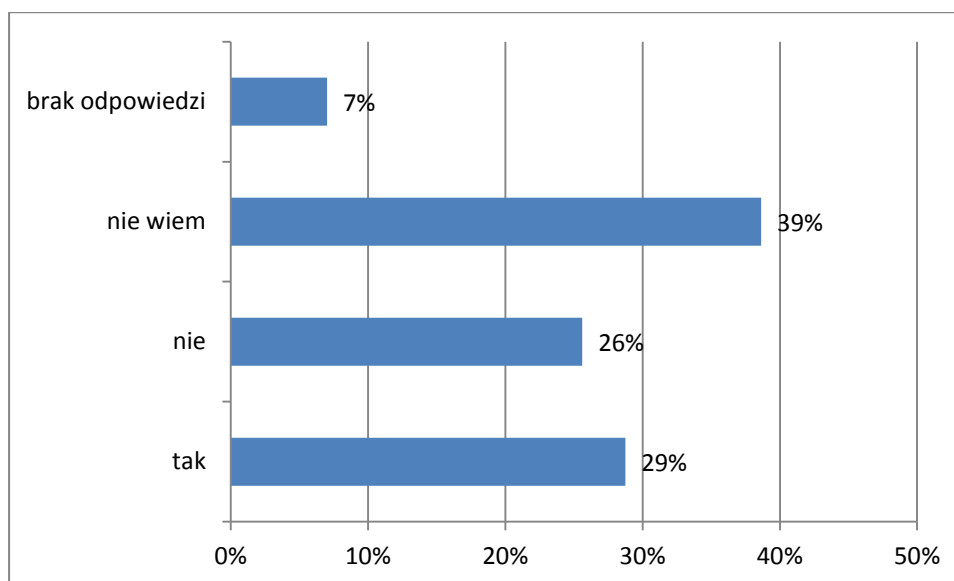


Tab. 9.

Proszę ocenić czy spożycie alkoholu na przestrzeni kilku lat w Pana/i miejscowości:	KPWIK	supermarkety oraz galerie	MOPS	Urząd Pracy	Fabryka Łożysk	Uniwersytet Trzeciego Wieku	Spółdzielnia Mieszkaniowa METALOWIEC	Zalew Kraśnicki
maleje	8%	9%	3%	0%	0%	11%	15%	5%
jest stałe	30%	28%	35%	47%	26%	27%	23%	35%
wzrasta	23%	31%	30%	27%	48%	23%	23%	25%

Bardzo duży odsetek badanych w każdej grupie, wskazuje, że nie ma wiedzy czy ilość punktów sprzedaży napojów alkoholowych ma wpływ na ilość spożycia alkoholu przez osoby dorosłe. Zdecydowana większość uważa również, że ilość punktów ma wpływu na ilość spożywanego alkoholu przez osoby dorosłe, głównie ten fakt potwierdzają osoby z Urzędu Pracy, Spółdzielni Mieszkaniowej METALOWIEC, a także ankietowani w supermarketach i galeriach.

Wyk. 63. Proszę ocenić czy ilość punktów sprzedaży napojów alkoholowych w Pana/i miejscowości wpływa na ilość spożycia alkoholu przez osoby dorosłe?

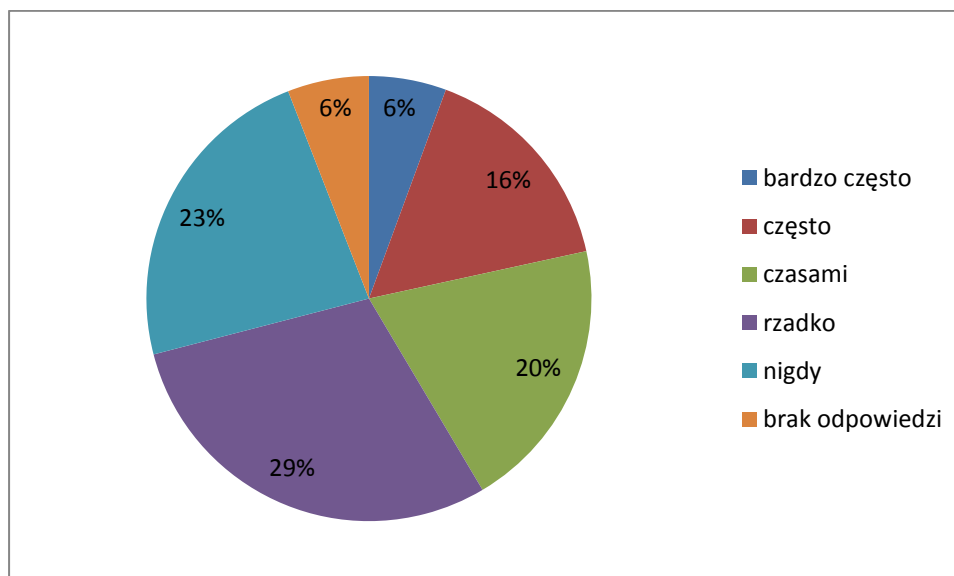


Tab.10.

Proszę ocenić czy ilość punktów sprzedaży napojów alkoholowych w Pana/i miejscowości wpływa na ilość spożycia alkoholu przez osoby dorosłe?	KPWik	supermarkety oraz galerie	MOPS	Urząd Pracy	Fabryka Łożysk	Uniwersytet Trzeciego Wieku	Spółdzielnia Mieszkaniowa METALOWIEC	Zalew Kraśnicki
tak	18%	34%	33%	42%	0%	23%	38%	25%
nie	40%	20%	38%	23%	52%	14%	23%	28%
nie wiem	40%	37%	23%	33%	48%	57%	38%	40%

Zdecydowana Większość ankietowanych uważa, że do sytuacji jazdy po wypiciu alkoholu w miejscowości Kraśnik dochodzi czasami lub rzadko. Zdecydowany duży odsetek badanych z Uniwersytetu Trzeciego Wieku oraz ze Spółdzielni Mieszkaniowej METALOWIEC deklarują, że nie dochodzi to takich sytuacji. Poniżej 20% z każdej grupy badanej wskazują, że do takich sytuacji dochodzi często.

Wyk. 64. Jak często Pana/i zdaniem ma miejsce sytuacja jazdy po wypiciu alkoholu w Pana/i miejscowości?

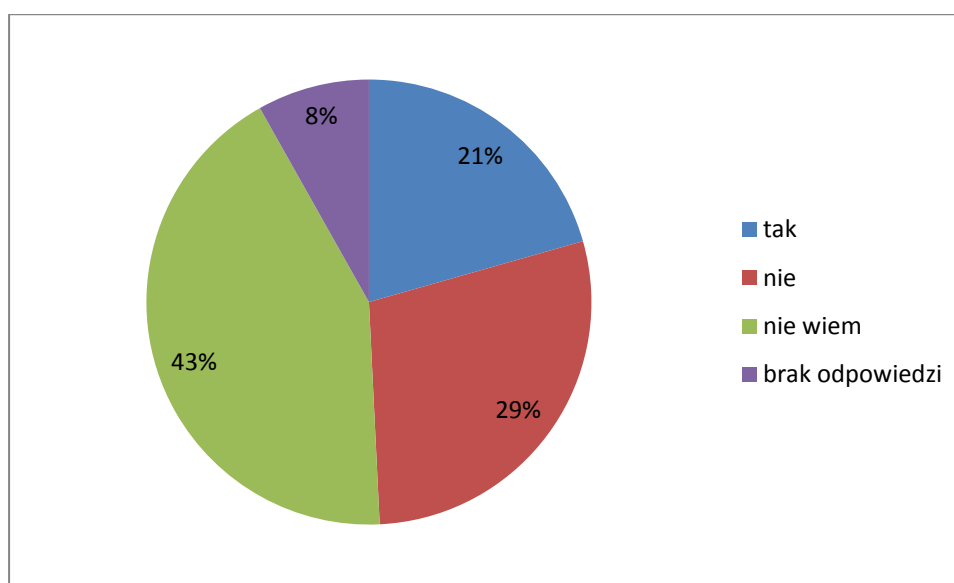


Tab. 11.

Jak często Pana/i zdaniem ma miejsce sytuacja jazdy po wypiciu alkoholu w Pana/i miejscowości?	KPWik	supermarkety oraz galerie	MOPS	Urząd Pracy	Fabryka Łożysk	Uniwersytet Trzeciego Wieku	Spółdzielnia Mieszkaniowa METALOWIEC	Zalew Kraśnicki
bardzo często	0%	9%	0%	0%	0%	0%	0%	5%
często	10%	17%	15%	10%	13%	7%	0%	17%
czasami	30%	19%	10%	29%	57%	9%	15%	19%
rzadko	20%	30%	38%	39%	30%	16%	15%	29%
nigdy	38%	18%	35%	17%	0%	64%	62%	24%

Zdecydowana większość w badanych grupach nie wie, czy alkohol jest sprzedawany osobom nieletnim (43%). Pozostałe osoby uważają, iż w Kraśniku nie dochodzi do sprzedaży alkoholu osobom niepełnoletnim (29%). Jedynie osoby ankietowane w Uniwersytecie Trzeciego Wieku i Spółdzielni Mieszkaniowej METALOWIEC, uważają, że dochodzi do takich sytuacji, aby osoba niepełnoletnia mogła zakupić alkohol. Pozostały również duży odsetek w każdej grupie badanej nie ma wiedzy w badanej kwestii.

Wyk. 65. Czy w Pana/i miejscowości osoby niepełnoletnie mogą zakupić alkohol?

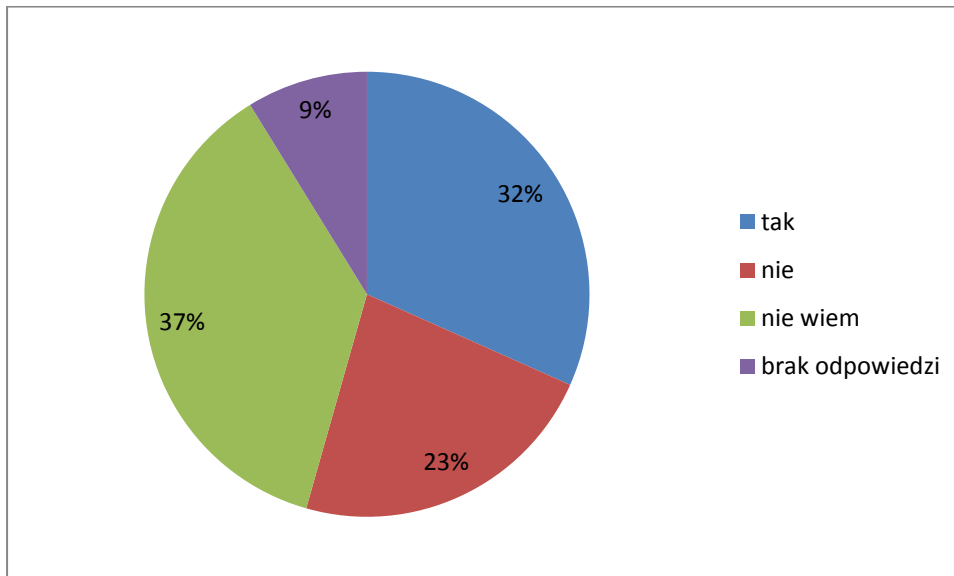


Tab. 12.

Czy w Pana/i miejscowości osoby niepełnoletnie mogą zakupić alkohol?	KPWIK	supermarkety oraz galerie	MOPS	Urząd Pracy	Fabryka Łożysk	Uniwersytet Trzeciego Wieku	Spółdzielnia Mieszkaniowa METALOWIEC	Zalew Kraśnicki
tak	13%	20%	18%	15%	0%	23%	38%	22%
nie	45%	26%	48%	38%	78%	20%	23%	27%
nie wiem	43%	42%	35%	47%	22%	57%	38%	43%

W przypadku osób nietrzeźwych, opinia mieszkańców jest zupełnie przeciwna. Ankietowani w większości przypadków uważają, że osoby nietrzeźwe mogą zakupić alkohol na terenie miasta Kraśnik. Jedynie ankietowani z Fabryki Łożysk oraz Urzędu Pracy uważają, że nie ma takich miejsc w mieście, gdzie osoby nietrzeźwe mogłyby zakupić alkohol. Poniżej 37% ankietowanych z każdej grupy badanych wskazuje, że nie ma wiedzy w badanej kwestii.

Wyk. 66. Czy w Pana/i miejscowości osoby nietrzeźwe mogą zakupić alkohol?

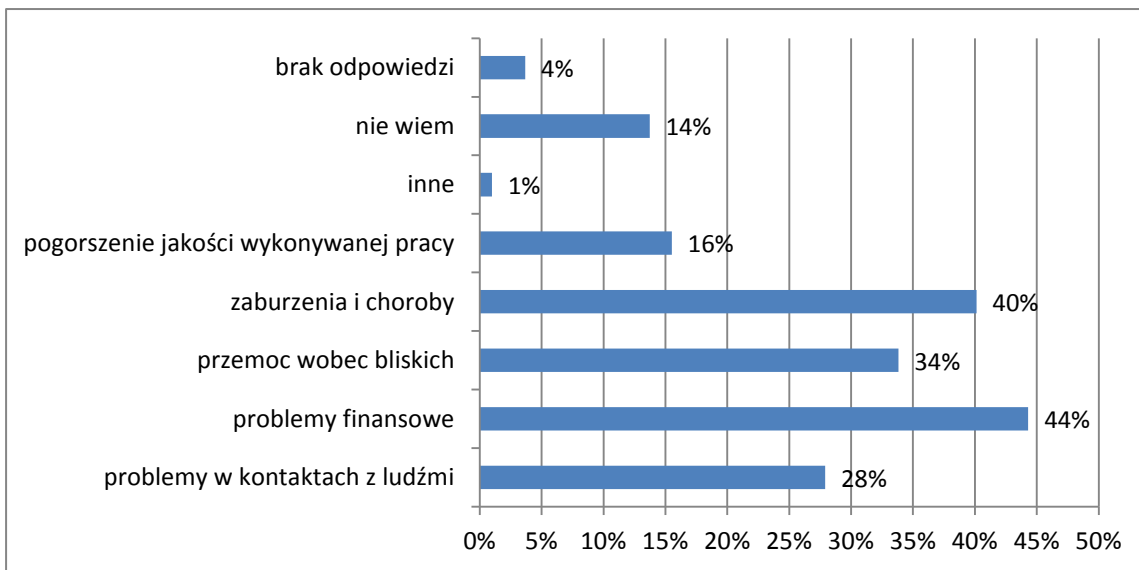


Tab. 13.

Czy w Pana/i miejscowości osoby nietrzeźwe mogą zakupić alkohol?	KPWik	supermarkety oraz galerie	MOPS	Urząd Pracy	Fabryka Łóżysk	Uniwersytet Trzeciego Wieku	Spółdzielnia Mieszkaniowa METALOWIEC	Zalew Kraśnicki
tak	45%	27%	38%	28%	0%	30%	46%	34%
nie	18%	22%	35%	34%	74%	20%	23%	20%
nie wiem	35%	38%	25%	36%	26%	50%	31%	37%

Badani mieszkańcy w ostatnim pytaniu dotyczącym problemu alkoholu mieli zaznaczyć jakie według nich mogą być konsekwencje związane z nadużywaniem alkoholu. Według ankietowanych z Kraśnickiego Przedsiębiorstwa Wodociągów i Kanalizacji, Miejskiego Ośrodka Pomocy Społecznej oraz z Uniwersytetu Trzeciego Wieku głównym skutkiem nadużywania alkoholu są problemy w kontaktach z ludźmi, natomiast mieszkańcy ankietowani w supermarketach oraz nad Zalewem Kraśnickim uważają, że głównym skutkiem są problemy finansowe. W przypadku ankietowanych z Fabryki Łóżysk, problem nadużywania alkoholu jest postrzegany przez przemoc wobec bliskich, zaś ankietowani z Urzędu Pracy uważają, że nadużywanie alkoholu skutkuje głównie zaburzeniami i chorobami. Po 62% ankietowanych ze Spółdzielni Mieszkaniowej METALOWIEC wskazuje na problemy w kontaktach z ludźmi, problemy finansowe oraz zaburzenia i choroby.

Wyk. 67. Które z niżej wymienionych skutków mogą być konsekwencją nadużywania alkoholu?

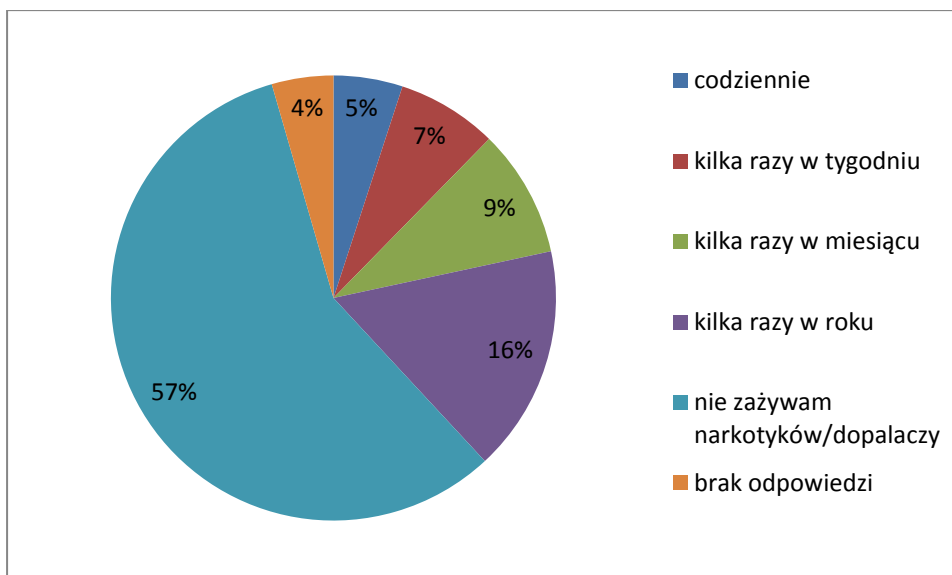


Tab. 14.

Które z niżej wymienionych skutków mogą być konsekwencją nadużywania alkoholu?	KPWIK	supermarkety oraz galerie	MOPS	Urząd Pracy	Fabryka Łożysk	Uniwersytet Trzeciego Wieku	Spółdzielnia Mieszkaniowa METALOWIEC	Zalew Kraśnicki
problemy w kontaktach z ludźmi	65%	22%	70%	50%	26%	75%	62%	23%
problemy finansowe	55%	45%	63%	58%	35%	66%	62%	40%
przemoc wobec bliskich	48%	30%	60%	54%	43%	55%	46%	31%
zaburzenia i choroby	43%	34%	48%	59%	39%	73%	62%	39%
pogorszenie jakości wykonywanej pracy	40%	6%	20%	26%	22%	55%	23%	17%

W przypadku narkotyków lub dopalaczy większość ankietowanych deklaruje, że nie zażywa substancji psychoaktywnych (57%). Pozostałe osoby robią to: kilka razy w roku (16%), kilka razy w miesiącu (9%), kilka razy w tygodniu (7%), 5% codziennie (5%), 4% mieszkańców nie udzieliła odpowiedzi na to pytanie.

Wyk. 68. Jak często spożywa Pan/i narkotyki lub dopalacze?

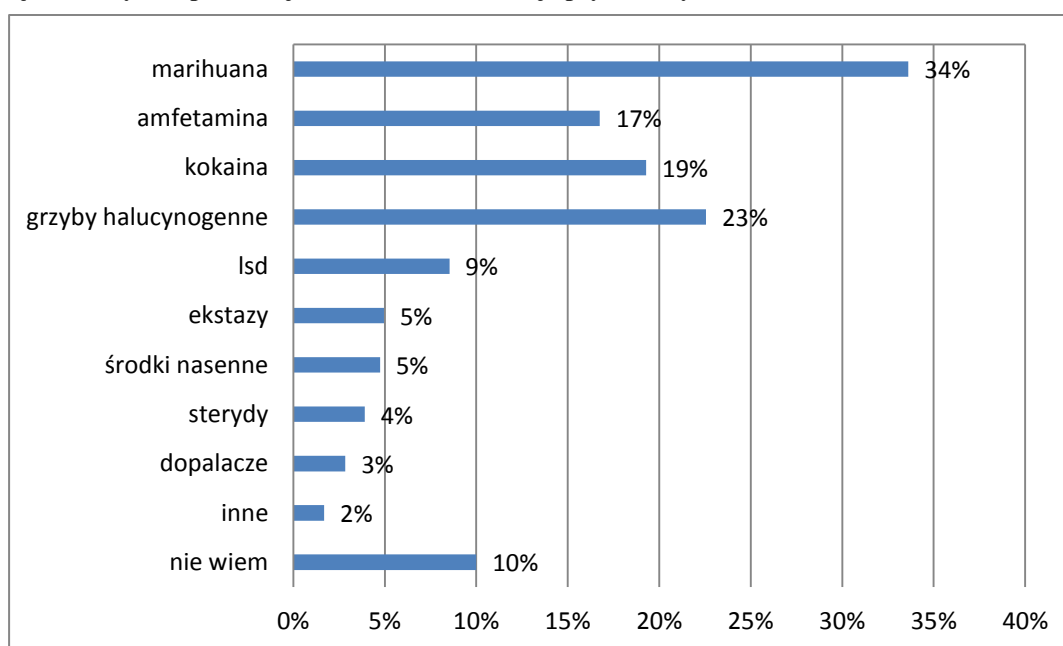


Tab. 15.

Jak często spożywa Pan/i narkotyki lub dopalacze?	KPWik	supermarkety oraz galerie	MOPS	Urząd Pracy	Fabryka Łożysk	Uniwersytet Trzeciego Wieku	Spółdzielnia Mieszkaniowa METALOWIEC	Zalew Kraśnicki
codziennie	3%	7%	0%	0%	17%	0%	0%	5%
kilka razy w tygodniu	0%	10%	0%	4%	0%	0%	0%	7%
kilka razy w miesiącu	3%	14%	3%	2%	13%	0%	0%	9%
kilka razy w roku	3%	20%	13%	16%	13%	0%	0%	16%
nie zażywam narkotyków/dopalaczy	88%	44%	85%	77%	57%	93%	100%	59%

Najwięcej ankietowanych, którzy przyznali się do zażywania narkotyków lub dopalaczy było w supermarketach oraz nad Zalewem Kraśnickim, a także w Fabryce Łożysk oraz Urzędzie Pracy. Najczęściej badani z każdej z tych grup zażywają marihuane. W następnej kolejności wskazują również na kokainę i amfetaminę oraz LSD i ekstazy. Najmniejszy odsetek wskazuje na środki nasenne, sterydy i dopalacze.

Wyk. 69. Proszę zaznaczyć na poniższej liście, które substancje psychoaktywne stosował/a Pan/i?

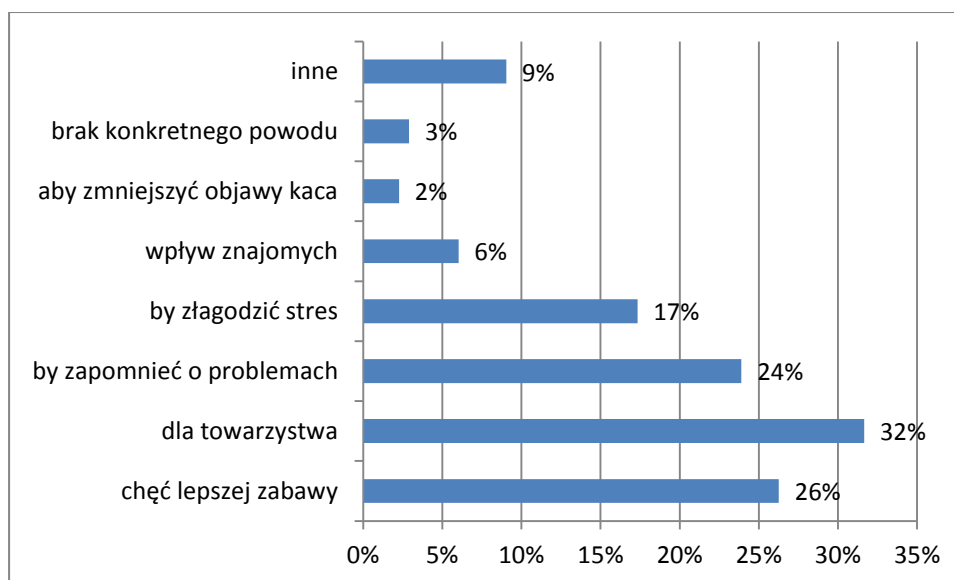


Tab. 16.

Proszę zaznaczyć na poniższej liście, które substancje psychoaktywne stosował/a Pan/i? Można zaznaczyć więcej niż jedną odpowiedź.	KPWik	supermarkety oraz galerie	MOPS	Urząd Pracy	Fabryka Łożysk	Uniwersytet Trzeciego Wieku	Spółdzielnia Mieszkaniowa METALOWIEC	Zalew Kraśnicki
marihuana	3%	17%	13%	19%	35%	0%	0%	16%
amfetamina	0%	13%	0%	3%	13%	0%	0%	7%
kokaina	0%	14%	0%	0%	4%	0%	0%	9%
grzyby halucynogenne	0%	17%	0%	1%	0%	0%	0%	10%
LSD	0%	6%	0%	1%	4%	0%	0%	4%
ekstazy	0%	3%	0%	1%	0%	0%	0%	2%
środki nasenne	0%	2%	5%	1%	0%	2%	2%	3%
sterydy	0%	1%	3%	1%	0%	0%	0%	2%
dopalacze	0%	0%	0%	0%	0%	0%	0%	2%

Ankietowani, którzy zadeklarowali zażywanie substancji psychoaktywnych przyznają, że sięgają po nie głównie dla towarzystwa oraz chęci lepszej zabawy. Wskazują również chęć zapomnienia o problemach. W mniejszym stopniu chcą również zmniejszyć objawy kaca, a także złagodzić stres.

Wyk. 70. Z jakich powodów sięgnął/ęła Pan/i po wyżej wymienione substancje psychoaktywne?

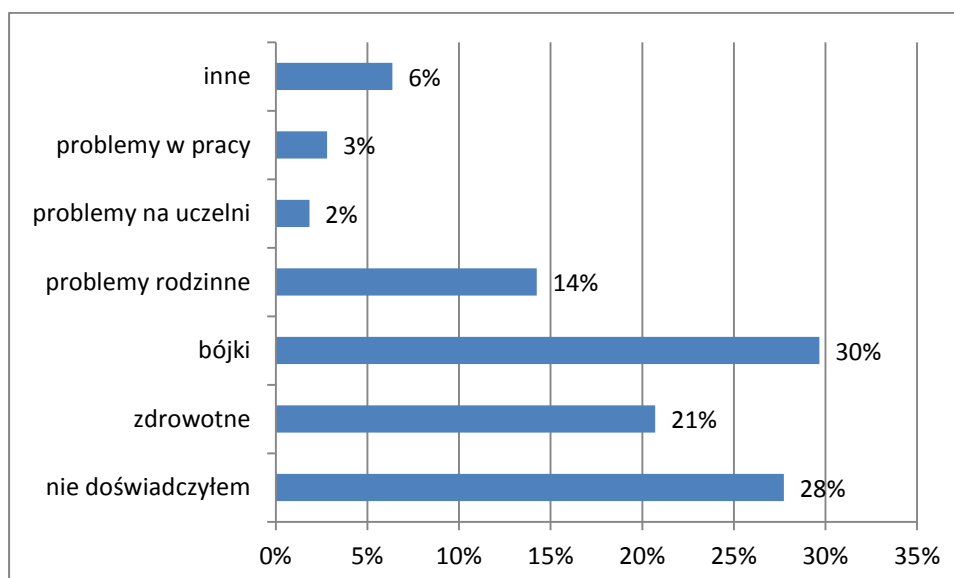


Tab. 17.

Z jakich powodów sięgnął/ęła Pan/i po wyżej wymienione substancje psychoaktywne?	KPWIK	supermarkety oraz galerie	MOPS	Urząd Pracy	Fabryka Łożysk	Uniwersytet Trzeciego Wieku	Spółdzielnia Mieszkaniowa METALOWIEC	Zalew Kraśnicki
chęć lepszej zabawy	0%	13%	13%	11%	13%	0%	0%	12%
dla towarzystwa	0%	20%	13%	18%	30%	0%	0%	12%
by zapomnieć o problemach	0%	15%	0%	3%	9%	0%	0%	11%
by złagodzić stres	0%	13%	0%	3%	9%	2%	2%	7%
wpływ znajomych	0%	2%	0%	1%	0%	0%	0%	4%
aby zmniejszyć objawy kaca	0%	1%	0%	1%	0%	0%	0%	1%
brak konkretnego powodu	0%	1%	0%	1%	0%	0%	0%	2%

Ankietowanych zapytano również, czy doświadczyli problemów związanych z zażywaniem dopalaczy lub narkotyków. Zdecydowana większość nie doświadczyła problemów związanych ze spożywaniem substancji psychoaktywnych. W przypadku mieszkańców ankietowanych w supermarketach i galeriach największy odsetek wskazał, jako problem w tej kwestii bójki (23%). Podobnie plasują się wyniki ankietowanych z Miejskiego Ośrodka Pomocy Społecznej oraz Zalewu Kraśnickiego. Ankietowani wskazują również na problemy zdrowotne oraz problemy rodzinne. W mniejszym stopniu na problemy na uczelni oraz w pracy.

Wyk. 71. Czy przeżył/a Pan/i kiedyś przykre doświadczenia związane ze spożywaniem narkotyków lub dopalaczy? Jeżeli tak, to, jaką miały one formę?

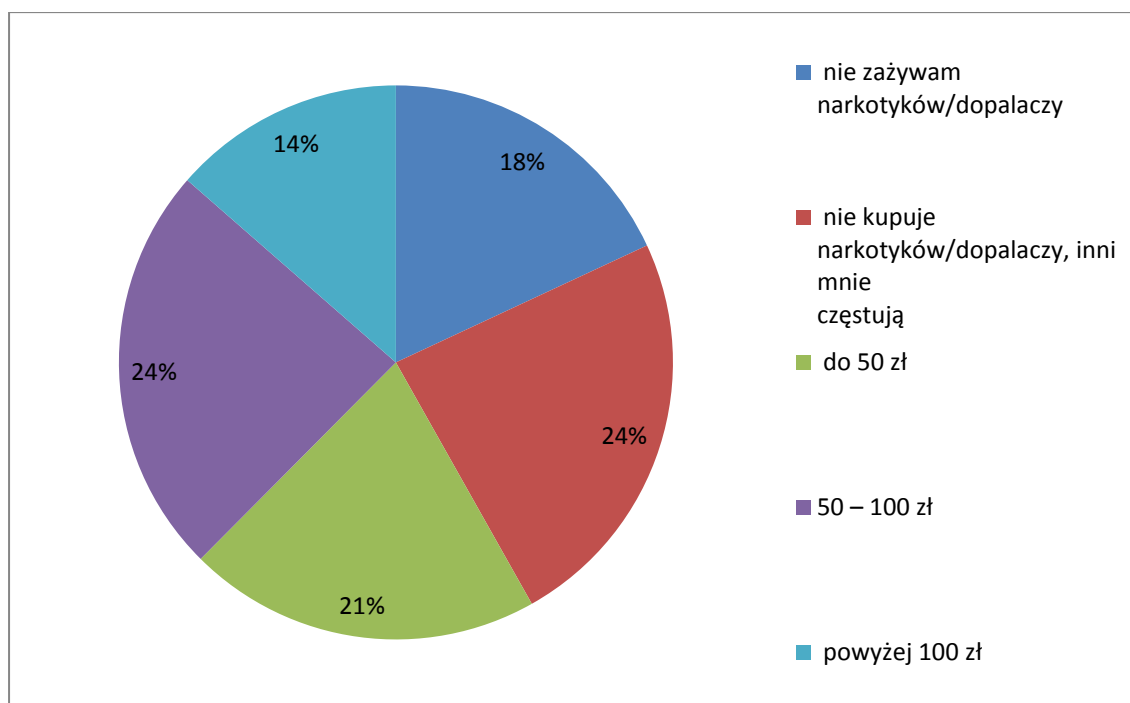


Tab. 18.

Czy przeżył/a Pan/i kiedyś przykre doświadczenia związane ze spożywaniem narkotyków lub dopalaczy?	KPWik	Supermarkety oraz galerie	MOPS	Urząd Pracy	Fabryka Łożyska	Uniwersytet Trzeciego Wieku	Spółdzielnia Mieszkaniowa METALOWIEC	Zalew Kraśnicki
Nie doświadczyłem	0%	14%	8%	13%	35%	9%	100%	12%
Zdrowotne bójk	0%	13%	3%	3%	0%	0%	0%	9%
Problemy rodzinne	0%	23%	5%	2%	0%	0%	0%	11%
Problemy na uczelni	0%	10%	3%	1%	4%	0%	0%	6%
Problemy w pracy	0%	0%	0%	3%	0%	0%	0%	1%
	0%	0%	0%	1%	0%	0%	0%	2%

Zdecydowana większość ankietowanych, którzy przyznali się do zażywania narkotyków oraz dopalaczy przyznają, że przeznaczają na to od 50 do 100 zł, zaś w mniejszym stopniu do 50 zł. Dość duża liczba ankietowanych wskazuje również, że nie kupuje narkotyków oraz dopalaczy, ponieważ częściej ich inni. Najmniejszy odsetek wskazuje, że przeznaczają na narkotyki i dopalacze powyżej 100 zł.

Wyk. 72. Ile wydajesz miesięcznie na zakup narkotyków lub dopalaczy?

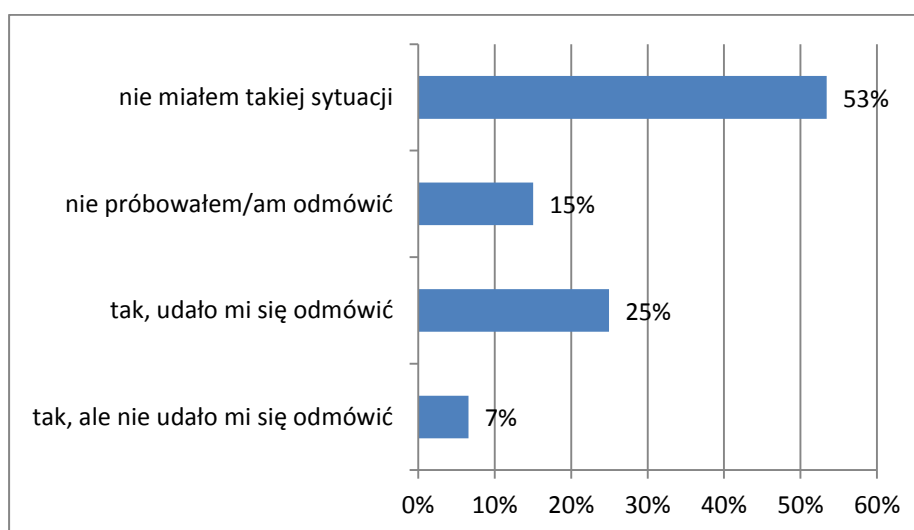


Tab. 19.

Ile wydajesz miesięcznie na zakup narkotyków lub dopalaczy?	KPWik	supermarkety oraz galerie	MOPS	Urząd Pracy	Fabryka Łożysk	Uniwersytet Trzeciego Wieku	Spółdzielnia Mieszkaniowa METALOWIEC	Zalew Kraśnicki
nie kupuje narkotyków/dopalaczy, inni mniej często	3%	15%	5%	12%	13%	0%	0%	11%
do 50 zł	0%	15%	3%	2%	4%	0%	0%	9%
50 – 100 zł	0%	16%	3%	4%	13%	0%	0%	12%
powyżej 100 zł	0%	9%	0%	1%	4%	0%	0%	7%

Kolejne pytanie odnośnie substancji psychoaktywnych dotyczyło podejmowania próby odmawiania na propozycję spróbowania narkotyków. Zdecydowana większość ankietowanych nie miała takiej sytuacji, w której musieliby odmawiać na propozycję spróbowania narkotyków. Ponadto znaczny odsetek wskazuje, że udało mu się odmówić na propozycję spróbowania narkotyków. Najczęściej brak odmowy na propozycje spróbowania narkotyków deklarowali mieszkańcy ankietowani w supermarketach (21%), nad Zalewem Kraśnickim (14%), a także w Fabryce Łożysk (13%), w tych samych miejscach ankietowani również odpowiedzieli, że próbowali odmówić ale nie udało im się.

Wyk. 73. Czy podejmował/a Pan/i próby odmawiania na propozycje spróbowania narkotyków ?

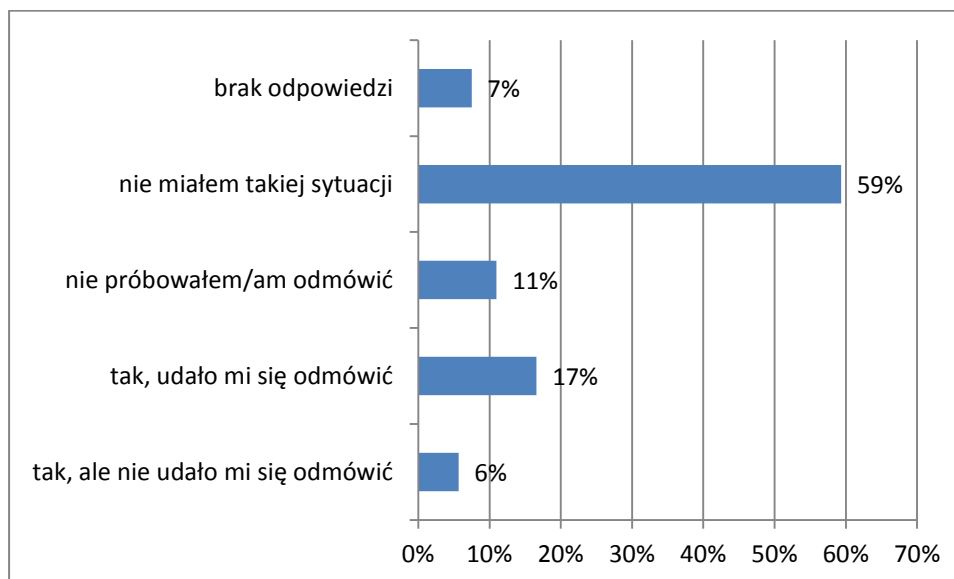


Tab. 20.

Czy podejmował/a Pan/i próby odmawiania na propozycje spróbowania narkotyków ?	KPWik	supermarkety oraz galerie	MOPS	Urząd Pracy	Fabryka Łożysk	Uniwersytet Trzeciego Wieku	Spółdzielnia Mieszkaniowa METALOWIEC	Zalew Kraśnicki
tak, ale nie udało mi się odmówić	0%	10%	3%	3%	9%	0%	0%	5%
tak, udało mi się odmówić	8%	24%	3%	20%	30%	2%	0%	27%
nie próbowałem/am odmówić	0%	21%	3%	4%	13%	0%	0%	14%
nie miałem takiej sytuacji	85%	45%	88%	68%	43%	86%	100%	48%

Podobnie sytuacja wygląda w przypadku podejmowania próby na propozycję spróbowania dopalaczy. Ankietowani potwierdzają, że nie mieli takich sytuacji, a także udało im się odmówić. Największy odsetek, który miał problem z odmówieniem na propozycję spróbowania dopalaczy oraz nie próbował odmówić występuje w przypadku mieszkańców ankietowanych na Zalewem Kraśnickim (5% i 10%) oraz w supermarketach i galeriach (9% i 17%).

Wyk. 74. Czy podejmował/a Pan/i próby odmawiania na propozycje spróbowania dopalaczy ?

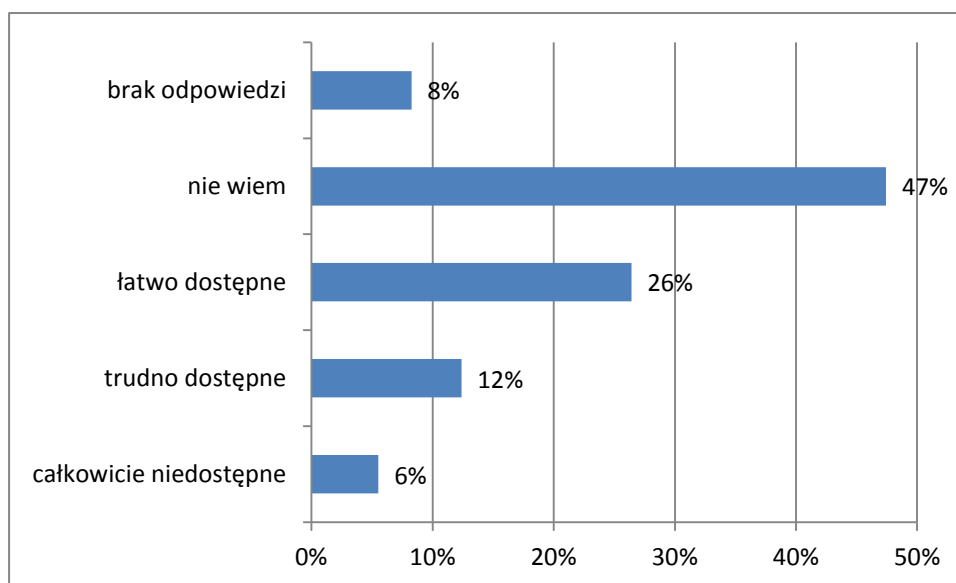


Tab. 21.

Czy podejmował/a Pan/i próby odmawiania na propozycje spróbowania dopalaczy ?	KPWik	supermarkety oraz galerie	MOPS	Urząd Pracy	Fabryka Łożysk	Uniwersytet Trzeciego Wieku	Spółdzielnia Mieszkaniowa METALOWIEC	Zalew Kraśnicki
tak, ale nie udało mi się odmówić	0%	9%	0%	1%	4%	0%	0%	5%
tak, udało mi się odmówić	5%	17%	3%	14%	30%	2%	0%	17%
nie próbowałem/am odmówić	0%	17%	0%	2%	9%	0%	0%	10%
nie miałem takiej sytuacji	75%	48%	90%	80%	57%	89%	100%	58%

Zdecydowana większość ankietowanych w badanych grupach nie ma wiedzy dotyczącej pozyskania narkotyków na terenie miejscowości Kraśnik. Co czwarty ankietowany w supermarkecie lub galerii wskazuje, że narkotyki są łatwo dostępne, podobne zdanie ma 29% mieszkańców ankietowanych nad Zalewem Kraśnickim. Potwierdzają ten fakt również osoby zarejestrowane w Urzędzie Pracy (23%) oraz na Uniwersytecie Trzeciego Wieku (27%). Pozostali ankietowani z Fabryki Łożysk (52%) i Spółdzielni Mieszkaniowej METALOWIEC (15%), także oceniają, że zdobycie narkotyków na terenie miejscowości jest łatwe.

Wyk. 75. Jak ocenia Pan/ i możliwość pozyskania narkotyków na terenie Pana/i miejscowości?

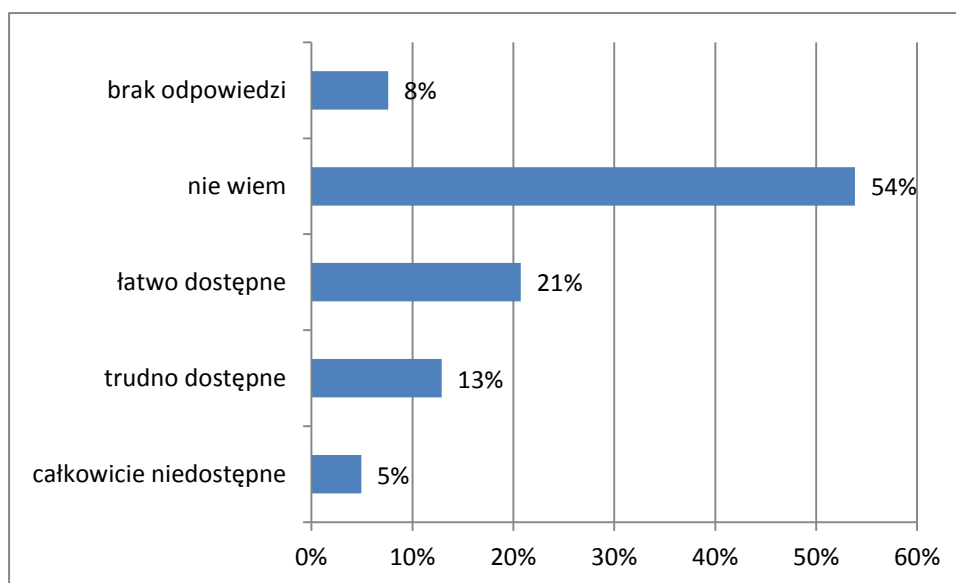


Tab. 22.

Jak ocenia Pan/ i możliwość pozyskania narkotyków na terenie Pana/i miejscowości?	KPWik	supermarkety oraz galerie	MOPS	Urząd Pracy	Fabryka Łóżysk	Uniwersytet Trzeciego Wieku	Spółdzielnia Mieszkaniowa METALOWIEC	Zalew Kraśnicki
całkowicie niedostępne	0%	9%	0%	1%	0%	0%	0%	5%
trudno dostępne	3%	19%	3%	2%	22%	7%	8%	11%
łatwo dostępne	3%	25%	8%	23%	52%	27%	15%	29%
nie wiem	88%	38%	88%	73%	26%	61%	77%	46%

W przypadku oceny pozyskania dopalaczy również zdecydowana większość ankietowanych nie ma wiedzy dotyczącej pozyskania dopalaczy. Jeśli chodzi o łatwość zdobycia dopalaczy, to potwierdza ten fakt 70% ankietowanych z Fabryki Łóżysk, 24% mieszkańców ankietowanych w galeriach i supermarketach, po 20% ankietowanych z Zalewu Kraśnickiego oraz Uniwersytetu Trzeciego Wieku, a także 8% ankietowanych ze Spółdzielni Mieszkaniowej METALOWIEC. Pozostałe, to po 3% ankietowanych z Kraśnickiego Przedsiębiorstwa Wodociągów i Kanalizacji oraz Miejskiego Ośrodka Pomocy Społecznej.

Wyk. 76. Jak ocenia Pan/i możliwość pozyskania dopalaczy na terenie Pana/i miejscowości?

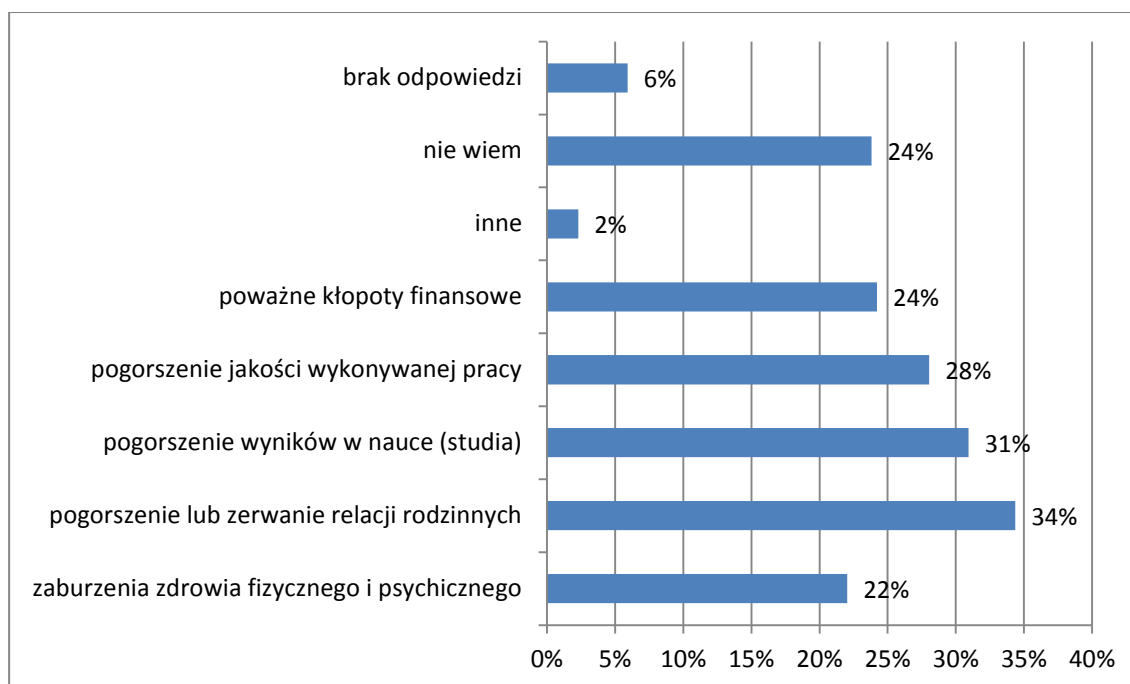


Tab. 23.

Jak ocenia Pan/i możliwość pozyskania dopalaczy na terenie Pana/i miejscowości?	KPWIK	supermarkety oraz galerie	MOPS	Urząd Pracy	Fabryka Łożysk	Uniwersytet Trzeciego Wieku	Spółdzielnia Mieszkaniowa METALOWIEC	Zalew Kraśnicki
całkowicie niedostępne	5%	9%	0%	1%	0%	0%	0%	4%
trudno dostępne	3%	16%	3%	5%	9%	11%	8%	13%
łatwo dostępne	3%	24%	3%	12%	70%	20%	8%	20%
nie wiem	83%	45%	93%	80%	22%	64%	85%	53%

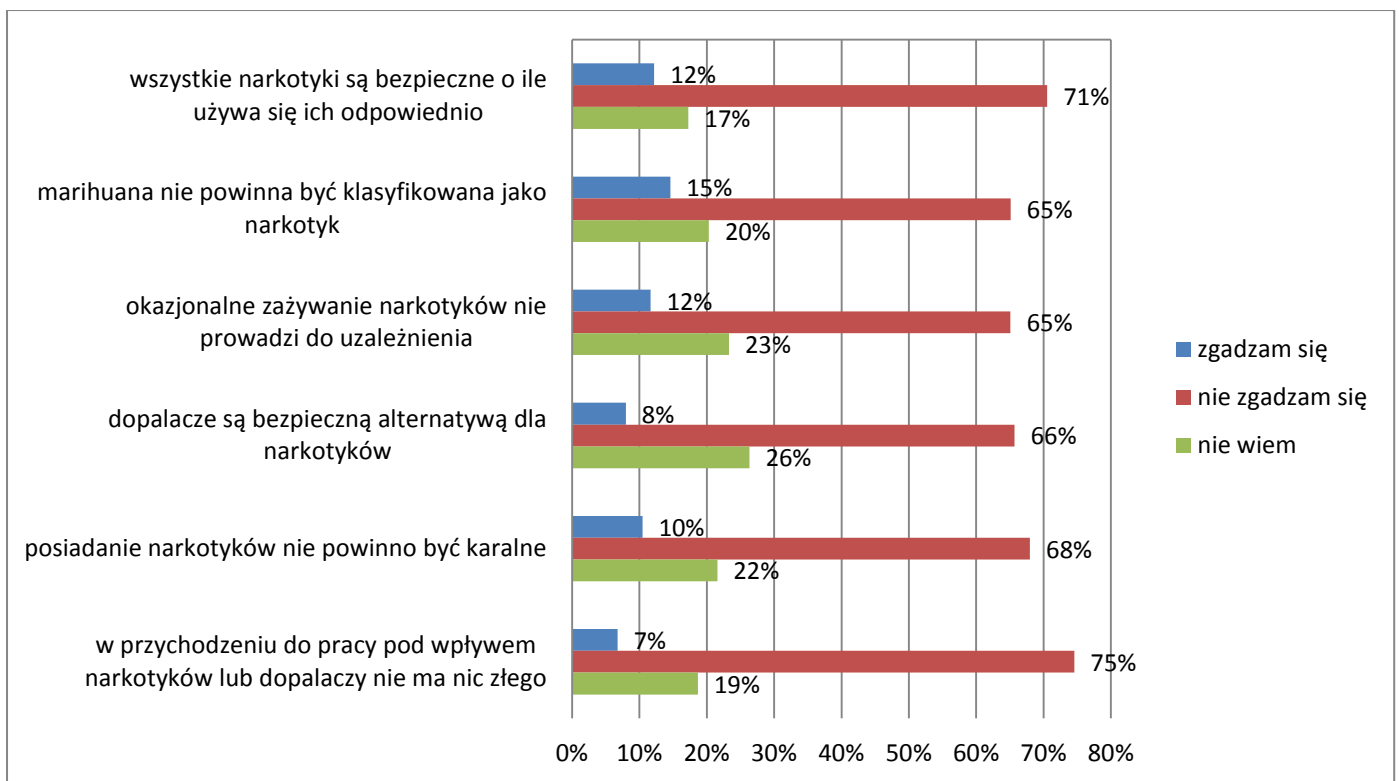
Według mieszkańców głównym skutkiem nadużywania narkotyków i dopalaczy jest pogorszenie lub zerwanie relacji rodzinnych, a w następnej kolejności pogorszenie wyników w nauce. 28% wskazuje również na pogorszenie jakości wykonywanej pracy, zaś 24% na poważne kłopoty finansowe. Pozostałe 22% wskazuje na zaburzenia zdrowia fizycznego i psychicznego.

Wyk. 77. Które z niżej wymienionych skutków mogą być konsekwencją nadużywania narkotyków i dopalaczy?



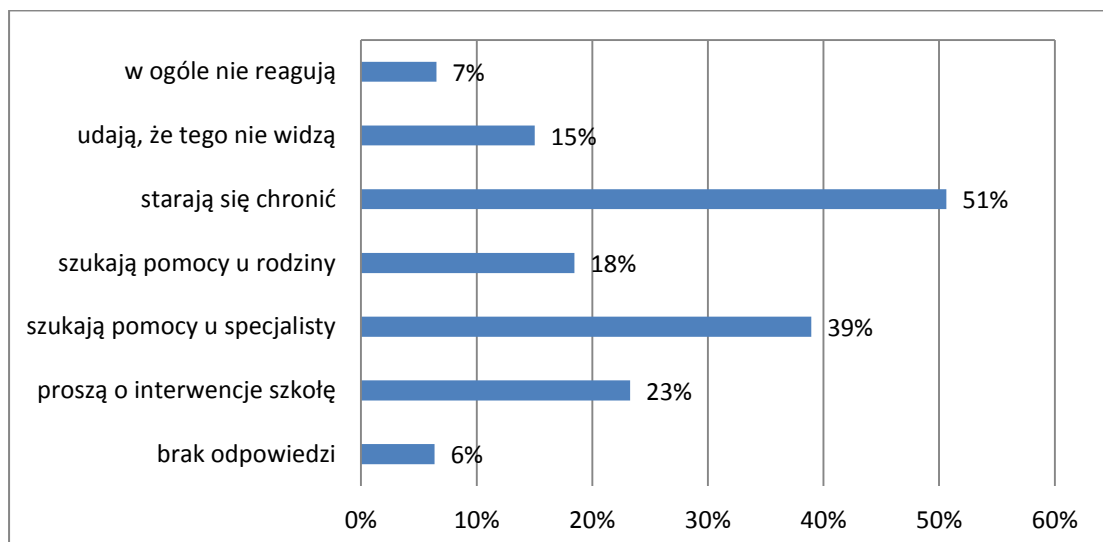
Jedno z ostatnich pytań dotyczyło postaw i opinii mieszkańców względem problemu narkotykowego. 75% jest zdania, że w przyszłości do pracy pod wpływem narkotyków jest coś złego, przeciwnego zdania jest 7% ankietowanych mieszkańców. 10% uważa, że posiadanie narkotyków nie powinno być karalne, zaś 12% wskazuje, że w ich opinii okazjonalne zażywanie narkotyków nie prowadzi do uzależnienia. Zdaniem 12% wszystkie narkotyki są bezpieczne, o ile używa się ich w odpowiedni sposób, zaś dla 8% dopalacze są bezpieczną alternatywą dla narkotyków. 15% wskazuje, że marihuana nie powinna być klasyfikowana jako narkotyk.

Wyk. 78. Proszę ocenić czy zgadza się Pan/i z poniższymi stwierdzeniami.



W kolejnym pytaniu mieszkańcy mieli określić jaki według nich rodzice lub opiekunowie mają stosunek do zażywania przez nieletnich narkotyków lub dopalaczy. 51% wskazuje, że rodzice lub opiekunowie starają się chronić, a także szukają pomocy u specjalisty (39%). 23% wskazuje, że rodzice proszą o interwencje szkołę, a 18% szuka pomocy u rodziny. Pozostałe 15% uważa, że rodzice udają, że tego nie widzą oraz w ogóle nie reagują (7%).

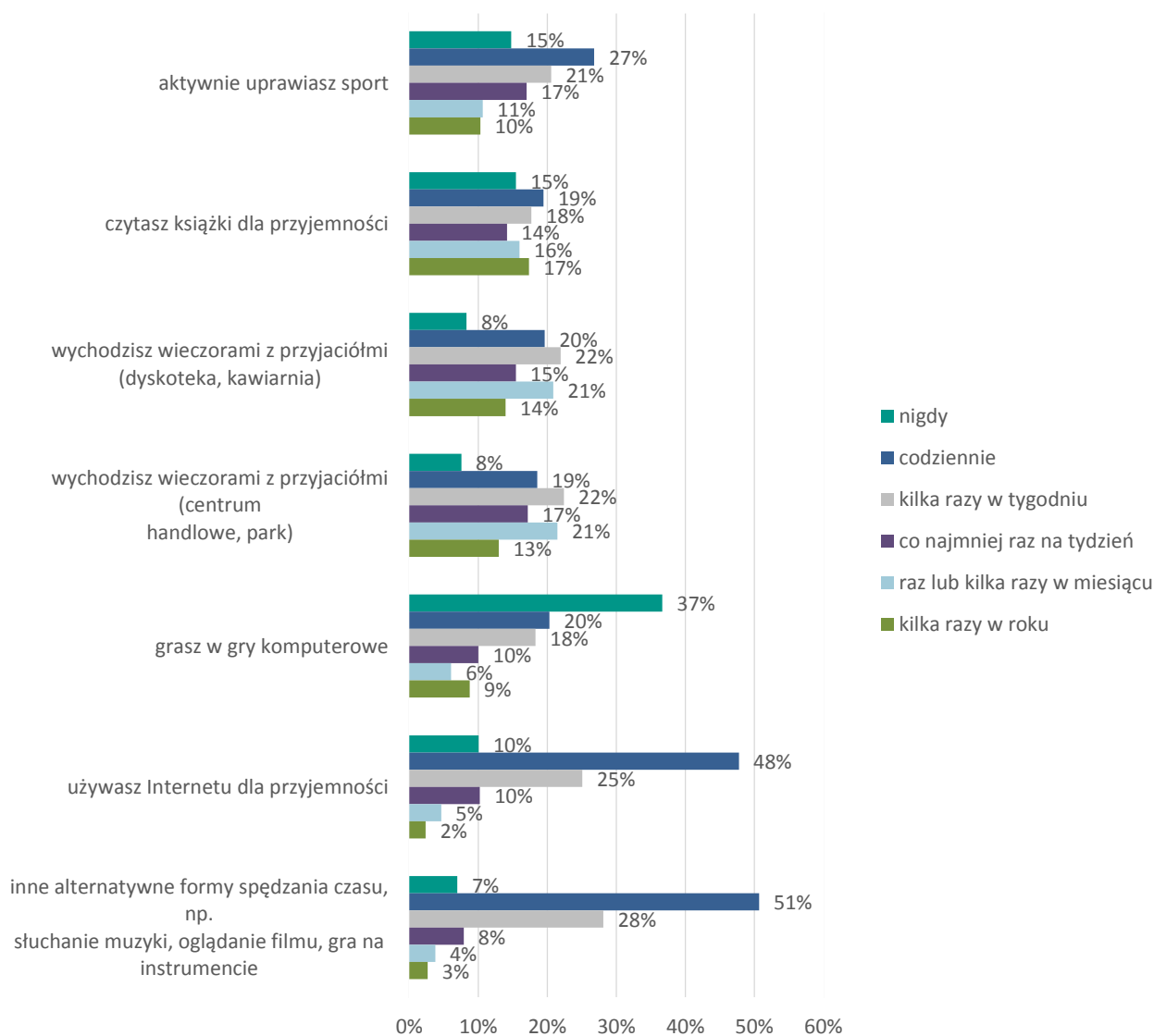
Wyk. 79. Jaki stosunek według Pana/i mają rodzice/opiekunowie w związku z zażywaniem przez nieletnich narkotyków lub dopalaczy?



Największy odsetek mieszkańców wskazuje, że najczęściej spędzają czas wolny używając Internetu dla przyjemności oraz korzystają z alternatywnych form spędzania czasu, takich jak słuchanie muzyki, oglądanie filmów oraz gra na instrumencie. Gry komputerowe budzą wśród ankietowanych mieszkańców najmniejsze zainteresowanie. Pozostały odsetek wskazuje na aktywne uprawianie sportu, czytanie książek oraz wychodzenie wieczorami z przyjaciółmi (centrum handlowe i park), a także dyskoteka i kawiarnia.

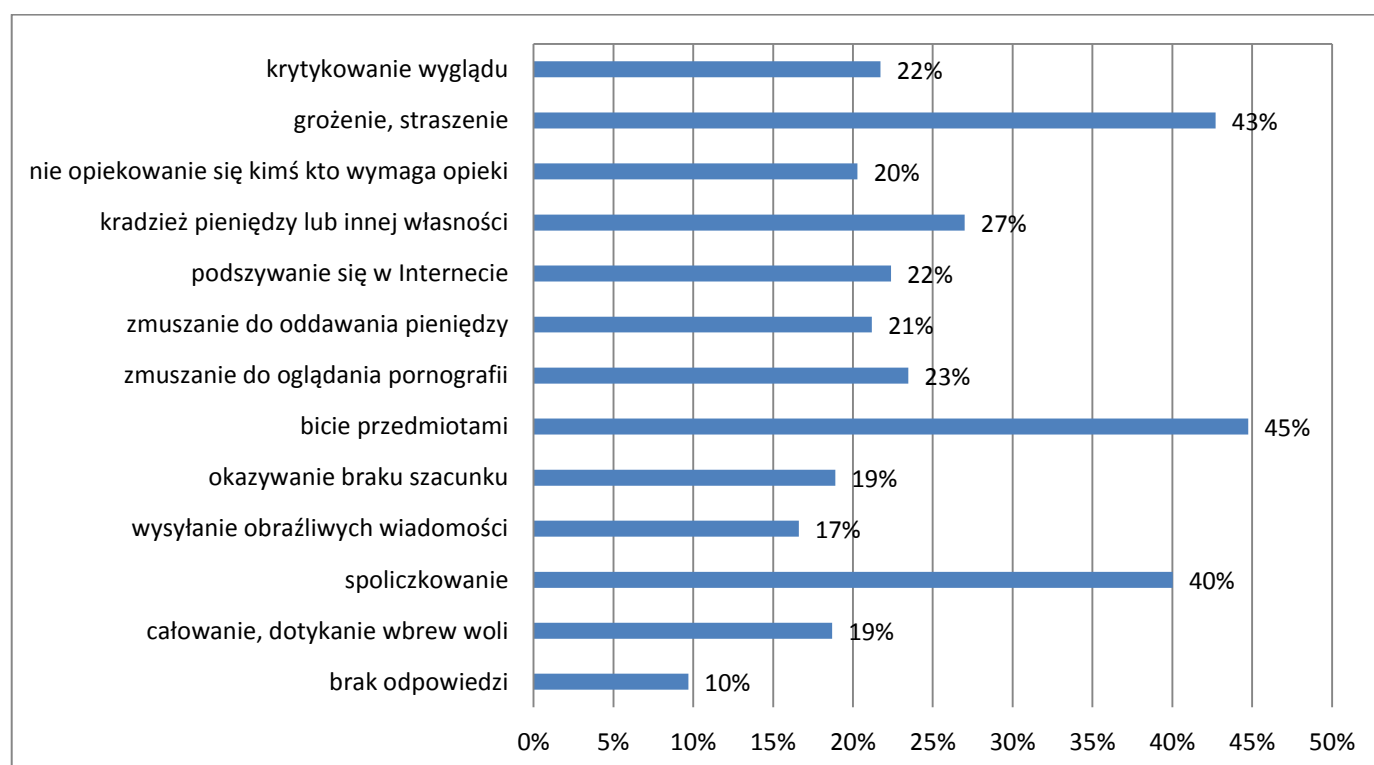
Najczęściej ankietowani spożywają alkohol podczas wyjść ze znajomymi (kawiarnia, bar, dyskoteka). Wskazują również spotkania rodzinne, urodziny oraz wesela i grill. Pozostali deklarują, że spożywają alkohol podczas oglądania filmów lub meczu, przeglądania Internetu, czytania książek oraz grania w gry. Niepokojącym jest faktem, że ankietowani spożywają alkohol do obiadu i kolacji. Najczęściej spożywają alkohol nad Zalewem Kraśnickim oraz w parku.

Wyk. 80. Wybrane sposoby spędzania czasu wolnego.



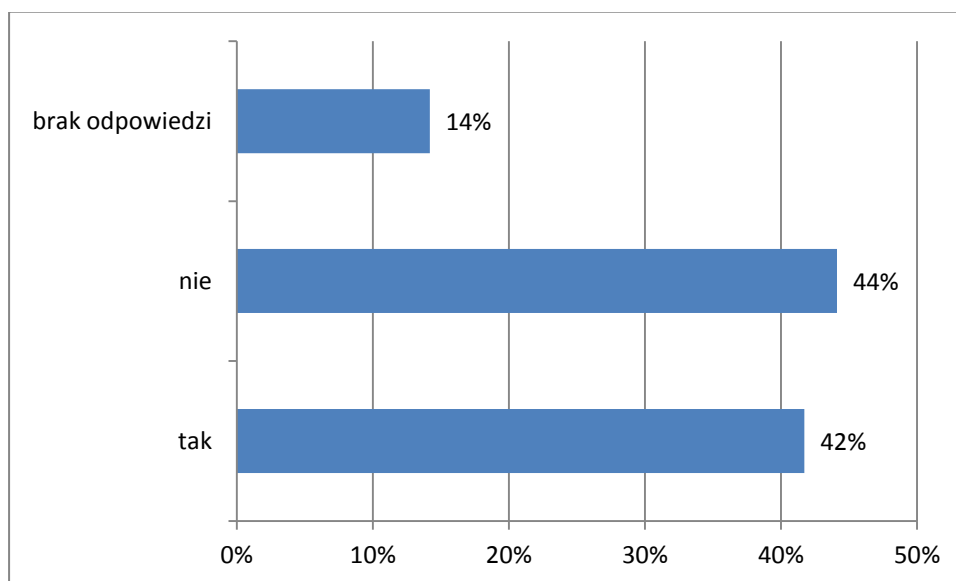
Kolejny problem społeczny diagnozowany w badaniu dorosłych mieszkańców miasta dotyczył zjawiska przemocy. Na początku mieszkańców zapytano o różne sytuacje i zachowania, które w ich opinii są aktem przemocy. Z zebranych danych wynika, że jako przemoc klasyfikowane są zachowania szczególnie związane z przemocą psychiczną, jak grożenie i straszenie (43%) oraz przemocą fizyczną, jak bicie przedmiotami (45%), spoliczkowanie (40%), a także kradzież pieniędzy lub innej własności (27%) oraz zmuszanie do oddawania pieniędzy (21%). Ankietowani wskazują również na przemoc seksualną, jak zmuszanie do oglądania pornografii (23%) oraz całowanie i dotykanie wbrew woli (19%), cyberprzemoc w formie wysyłania obraźliwych wiadomości (17%), podszywanie się w Internecie (22%). Co piąty ankietowany mieszkaniec wskazuje na przemoc związaną z zaniedbaniem: nie opiekowanie się kimś kto wymaga opieki.

Wyk. 81. Które z wymienionych poniżej sytuacji są Twoim zdaniem aktem przemocy?



63% ankietowanych z Kraśnickiego Przedsiębiorstwa Wodociągów i Kanalizacji, 35% mieszkańców ankietowanych w supermarketach i galeriach, 50% ankietowanych w Miejskim Ośrodku Pomocy Społecznej, 31% ankietowanych z Urzędu Pracy, 17% ankietowanych z Fabryki Łożysk, 45% ankietowanych z Uniwersytetu Trzeciego Wieku, 69% ankietowanych ze Spółdzielni Mieszkaniowej METALOWIEC oraz 46% ankietowanych nad Zalewem Kraśnickim, deklarują, że byli świadkiem przemocy.

Wyk. 82. Czy był/a Pan/i kiedykolwiek świadkiem przemocy?

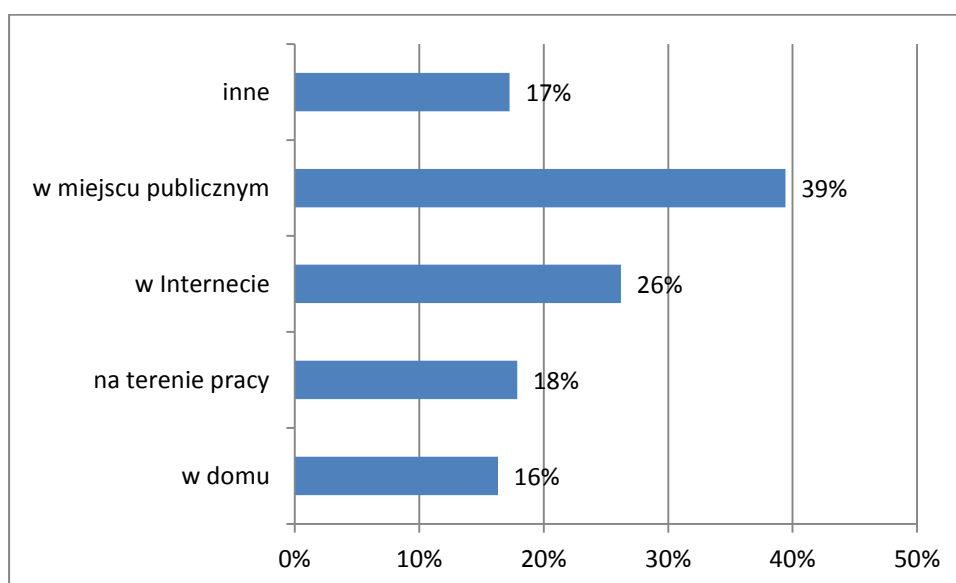


Tab. 24.

Czy był/a Pan/i kiedykolwiek świadkiem przemocy?	KPWik	supermarkety oraz galerie	MOPS	Urząd Pracy	Fabryka Łożysk	Uniwersytet Trzeciego Wieku	Spółdzielnia Mieszkaniowa METALOWIEC	Zalew Kraśnicki
tak	63%	35%	50%	31%	17%	45%	69%	46%
nie	33%	45%	50%	69%	83%	48%	23%	40%

Zdecydowana większość ankietowanych wskazuje, że do przemocy głównie doszło w miejscach publicznych (39%). W następnej kolejności wskazują na przemoc w Internecie (26%), przemoc na terenie pracy (18%) oraz przemoc w domu (16%).

Wyk. 83. Gdzie akt przemocy, którego był Pan/Pani świadkiem miał miejsce?

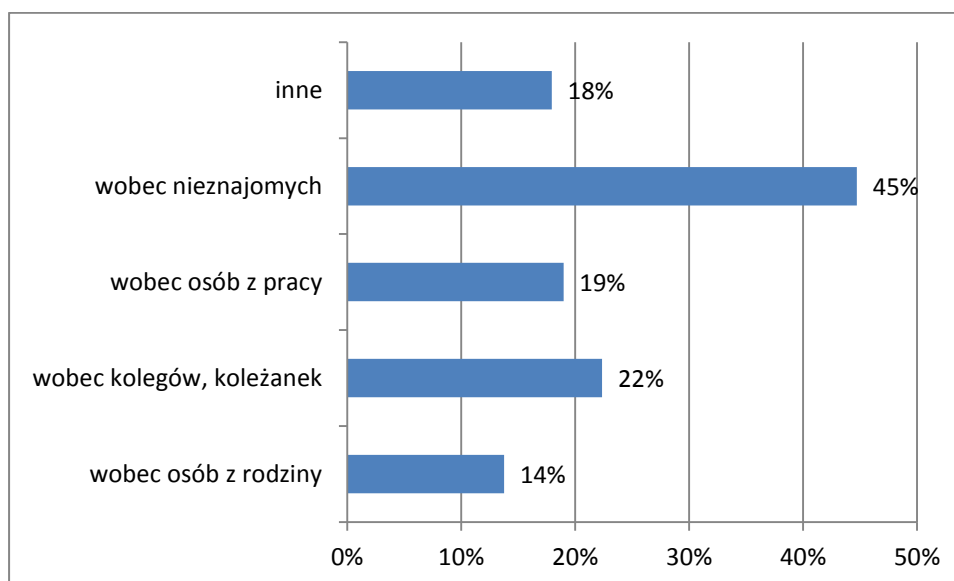


Tab. 25.

Gdzie akt przemocy, którego był Pan/Pani świadkiem miał miejsce? Można zaznaczyć więcej niż jedną odpowiedź.	KPWik	supermarkety oraz galerie	MOPS	Urząd Pracy	Fabryka Łożysk	Uniwersytet Trzeciego Wieku	Spółdzielnia Mieszkaniowa METALOWIEC	Zalew Kraśnicki
w domu	3%	18%	0%	4%	4%	2%	15%	11%
na terenie zakładu pracy	10%	13%	15%	4%	0%	14%	38%	14%
w Internecie	10%	25%	3%	12%	9%	9%	23%	19%
w miejscu publicznym	38%	23%	28%	22%	9%	41%	77%	33%

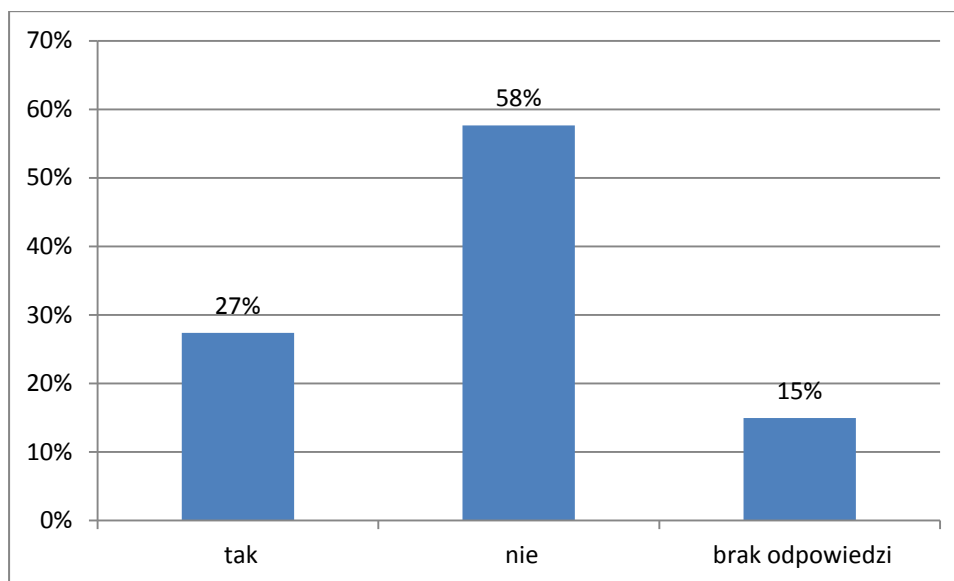
Osoby, które były świadkiem przemocy wskazują, że głównie była ona stosowana wobec osób nieznanym. Ankieterzy wskazują również na przemoc wobec kolegów i koleżanek, a także osób z pracy. Najmniejszy odsetek wskazuje na przemoc wobec członków rodziny.

Wyk. 84. Wobec kogo przemoc była stosowana?



Zdecydowana większość we wszystkich grupach badanych wskazuje, że zna w swoim otoczeniu osoby, które doświadczają przemocy. Osoby, które deklarują, że znają takie osoby, to 43% ankietowanych z Kraśnickiego Przedsiębiorstwa Wodociągów i Kanalizacji, 24% mieszkańców ankietowanych w supermarketach i galeriach, 43% ankietowanych z Miejskiego Ośrodka Pomocy Społecznej, 23% ankietowanych w Urzędzie Pracy, 4% ankietowanych w Fabryce Łożysk, 27% ankietowanych na Uniwersytecie Trzeciego Wieku, a także 23% ankietowanych w Spółdzielni Mieszkaniowej METALOWIEC oraz 29% z Zalewu Kraśnickiego.

Wyk. 85. Czy zna Pan/i w swoim otoczeniu osoby, które doświadczają przemocy?

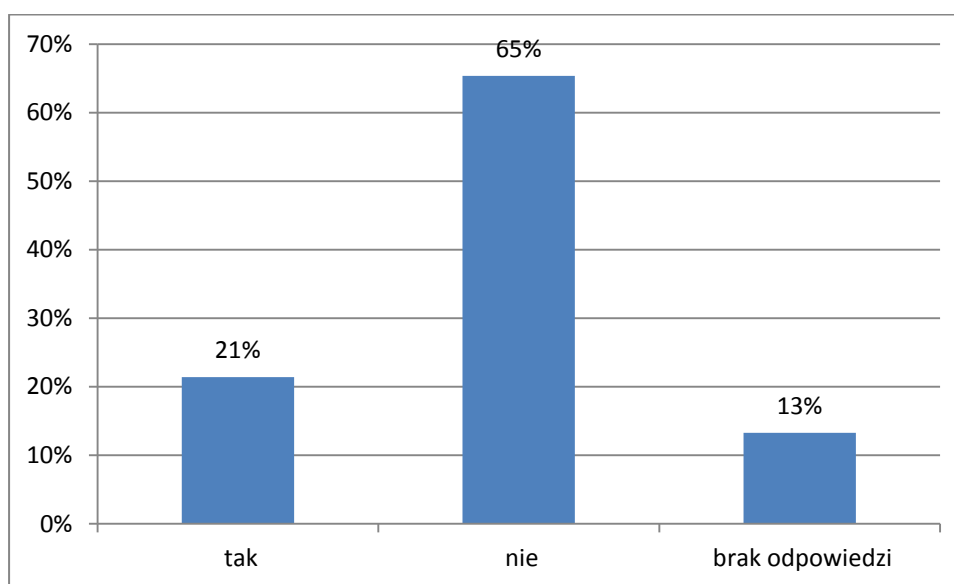


Tab. 26.

Czy zna Pan/i w swoim otoczeniu osoby, które doświadczają przemocy?	KPWIK	supermarkety oraz galerie	MOPS	Urząd Pracy	Fabryka Łożysk	Uniwersytet Trzeciego Wieku	Spółdzielnia Mieszkaniowa METALOWIEC	Zalew Kraśnicki
tak	43%	24%	43%	23%	4%	27%	23%	29%
nie	53%	55%	55%	76%	96%	64%	77%	56%

Ankietowanych mieszkańców zapytano również o to, czy kiedykolwiek doświadczyli przemocy. 40% ankietowanych mieszkańców z Kraśnickiego Przedsiębiorstwa Wodociągów i Kanalizacji wskazuje, że doświadczyło przemocy. Ponadto, do doświadczenia przemocy przyznali się mieszkańcy ankietowani w galeriach i supermarketach (20%), a także ankietowani nad Zalewem Kraśnickim (21%). Co czwarty badany z Miejskiego Ośrodka Pomocy Społecznej również deklaruje, że doznał przemocy. W przypadku ankietowanych z Uniwersytetu Trzeciego Wieku, do przemocy przyznało się 27% ankietowanych. Pozostałe 15% doświadczających przemocy jest z Urzędu Pracy, zaś 4% z Fabryki Łożysk.

Wyk. 86. Czy zdarzyło się Panu/i kiedykolwiek doświadczyć przemocy?

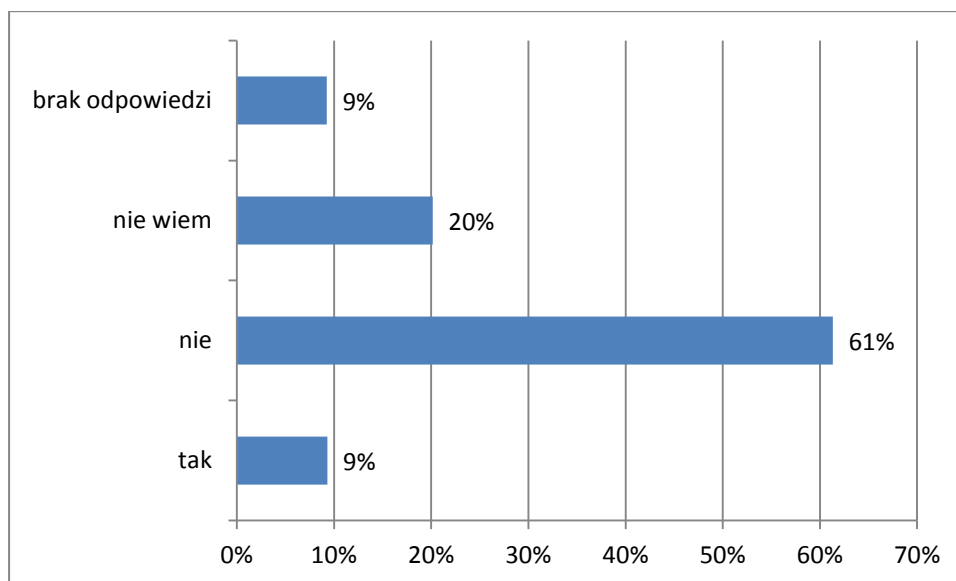


Tab. 27.

Czy zdarzyło się Panu/i kiedykolwiek doświadczyć przemocy?	KPWik	supermarkety oraz galerie	MOPS	Urząd Pracy	Fabryka Łożysk	Uniwersytet Trzeciego Wieku	Spółdzielnia Mieszkaniowa METALOWIEC	Zalew Kraśnicki
tak	40%	20%	25%	15%	4%	27%	23%	21%
nie	60%	61%	73%	85%	96%	66%	77%	65%

W opinii większości ankietowanych nie istnieją okoliczności usprawiedliwiające stosowanie przemocy, jednak przeciwny pogląd prezentuje 40% ankietowanych ze wszystkich grup za wyjątkiem Fabryki Łożysk. Pozostały odsetek wskazał na odpowiedź „nie wiem”.

Wyk. 87. Czy Pana/i zdaniem istnieją okoliczności usprawiedliwiające stosowanie przemocy?

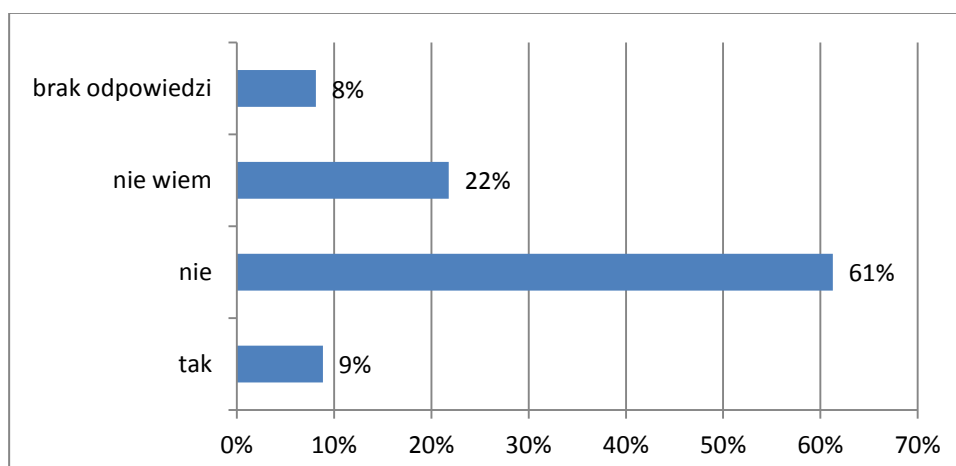


Tab. 28.

Czy Pana/i zdaniem istnieją okoliczności usprawiedliwiające stosowanie przemocy?	KPWIK	supermarkety oraz galerie	MOPS	Urząd Pracy	Fabryka Łożysk	Uniwersytet Trzeciego Wieku	Spółdzielnia Mieszkaniowa METALOWIEC	Zalew Kraśnicki
tak	3%	14%	3%	1%	0%	2%	8%	9%
nie	90%	48%	88%	91%	100%	57%	69%	62%
nie wiem	8%	25%	8%	7%	0%	30%	23%	20%

W opinii większości ankietowanych stosowanie kar fizycznych wobec dzieci nie jest uznawane za dobrą metodę wychowawczą. Przeciwnego zdania jest 37% mieszkańców we wszystkich grupach badanych, oprócz ankietowanych w Fabryce Łożysk oraz Uniwersytecie Trzeciego Wieku, którzy postrzegają kary fizyczne jako dobry środek wychowawczy.

Wyk. 88. Czy Pana/i zdaniem stosowanie kar fizycznych w stosunku do dzieci jest dobrą metodą wychowawczą?

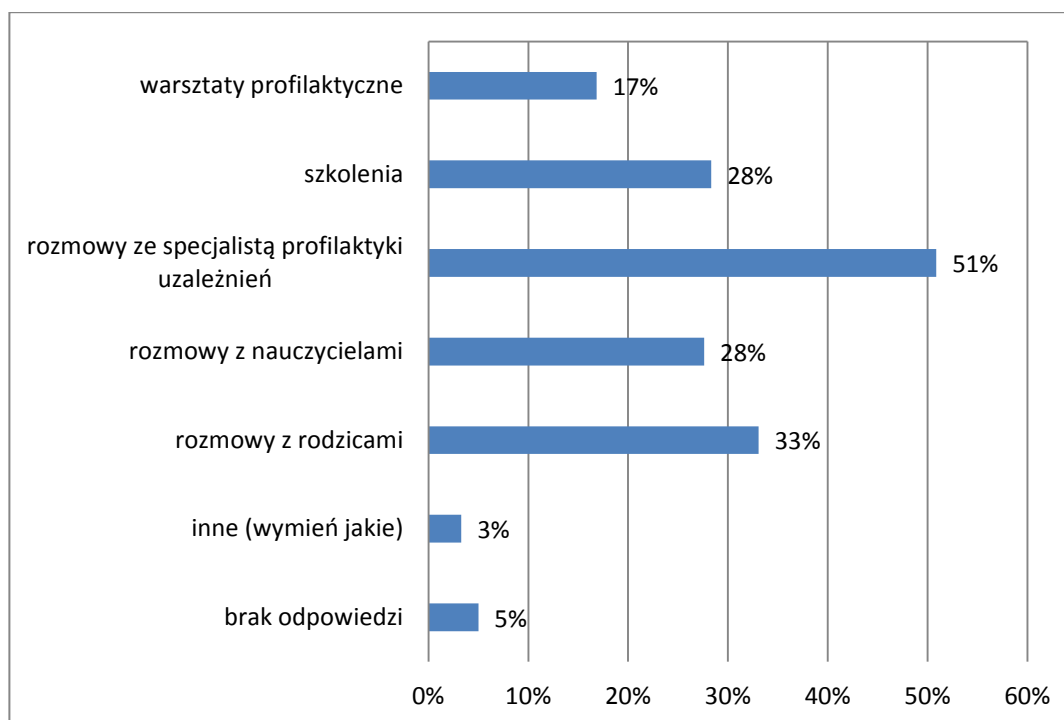


Tab. 29.

Czy Pana/i zdaniem stosowanie kar fizycznych w stosunku do dzieci jest dobrą metodą wychowawczą?	KPWik	supermarkety oraz galerie	MOPS	Urząd Pracy	Fabryka Łożysk	Uniwersytet Trzeciego Wieku	Spółdzielnia Mieszkaniowa METALOWIEC	Zalew Kraśnicki
tak	3%	13%	3%	2%	0%	0%	8%	8%
nie	95%	48%	90%	94%	91%	66%	69%	62%
nie wiem	3%	29%	8%	4%	9%	25%	23%	22%

Mieszkańcy byli również poproszeni o wskazanie działań profilaktycznych, które według nich przyniosą najlepsze efekty w walce z narkotykami lub dopalaczami wśród nieletnich. Głównym działaniem powinny być rozmowy ze specjalistami profilaktyki uzależnień (51%). W następnej kolejności wskazują na rozmowy z rodzicami (33%). Po 28% respondentów sygnalizuje, że dobrymi rozwiązaniami byłyby szkolenia oraz rozmowy z nauczycielami.

Wyk. 89. Które z wymienionych działań profilaktycznych według Pana/i przynoszą najlepszy efekt w walce z narkotykami lub dopalaczami wśród nieletnich?

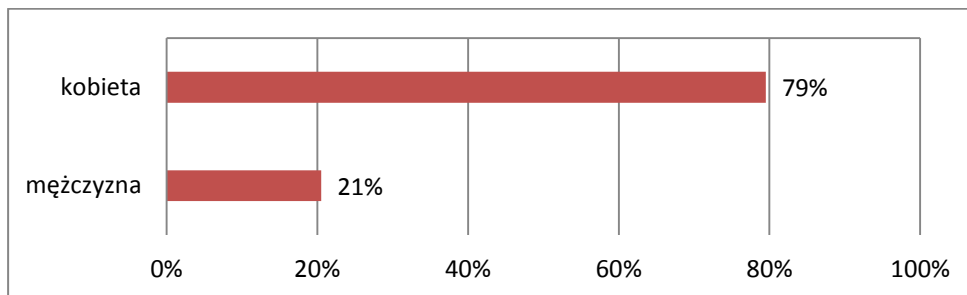


5.3. BADANIE NAUCZYCIELI I DYREKTORÓW

5.3.1. Struktura badanej próby

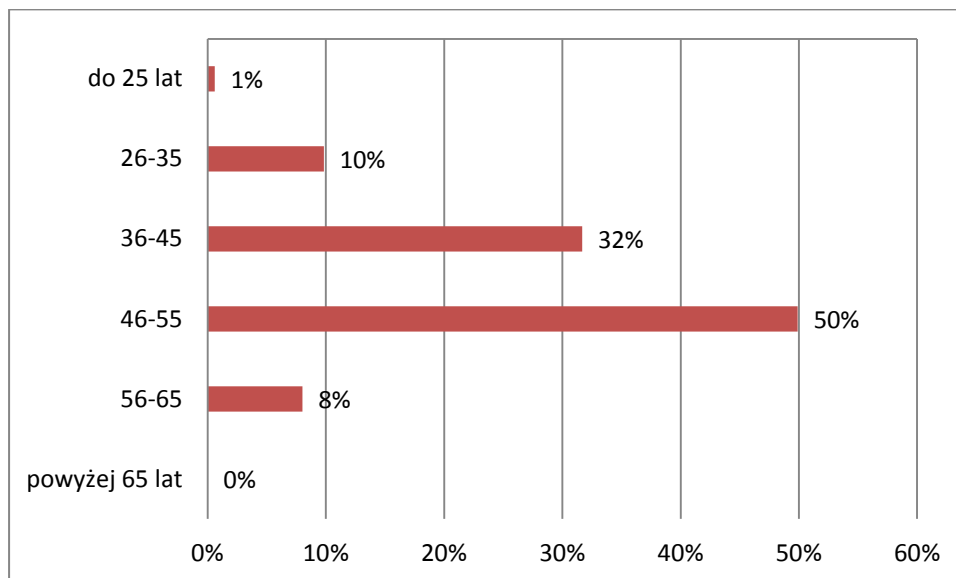
W badaniu diagnozującym problemy społeczne na terenie miasta Kraśnik wzięło udział 500 nauczycieli. 79% badanej próby stanowiły kobiety, zaś 21% mężczyźni.

Wyk. 90. Płeć:



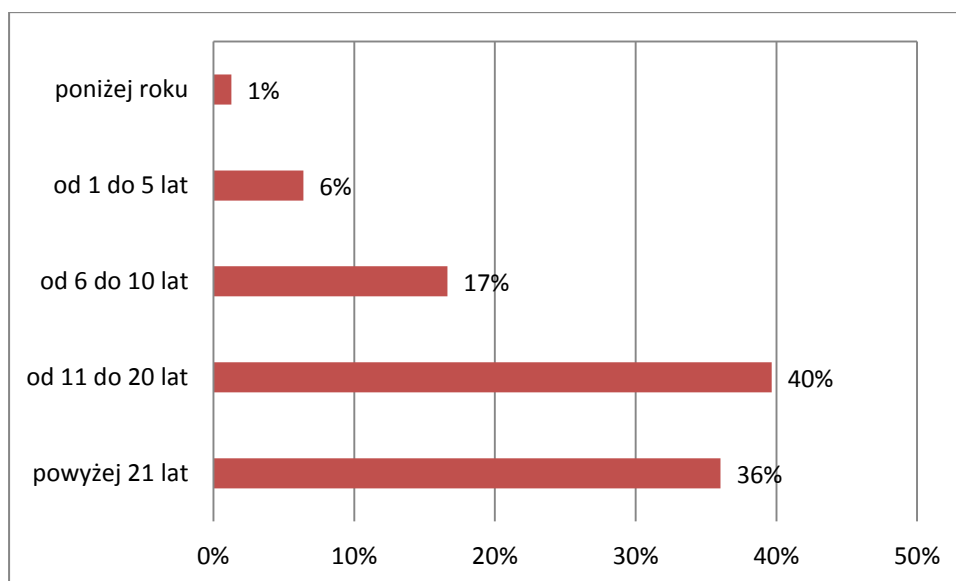
Połowa ankietowanych to osoby znajdujące się między 46 a 55 rokiem życia, 32% to osoby w wieku 36 – 45 lat, pozostałe 10% to osoby w wieku do 26-35 lat oraz 56-65 lat (8%). 1% jest w wieku do 25 lat.

Wyk. 91. Wiek:



40% nauczycieli pracuje w szkole jako nauczyciel od 11 do 20 lat, 36% respondentów pracuje powyżej 21 lat, a 17% ankietowanych zajmuje wymienione stanowisko od 6 do 10 lat. Pozostałe 6% ankietowanych pracuje od roku do 5 lat oraz poniżej roku.

Wyk. 92. Od ilu lat pracuje Pan/i w szkole, jako nauczyciel?

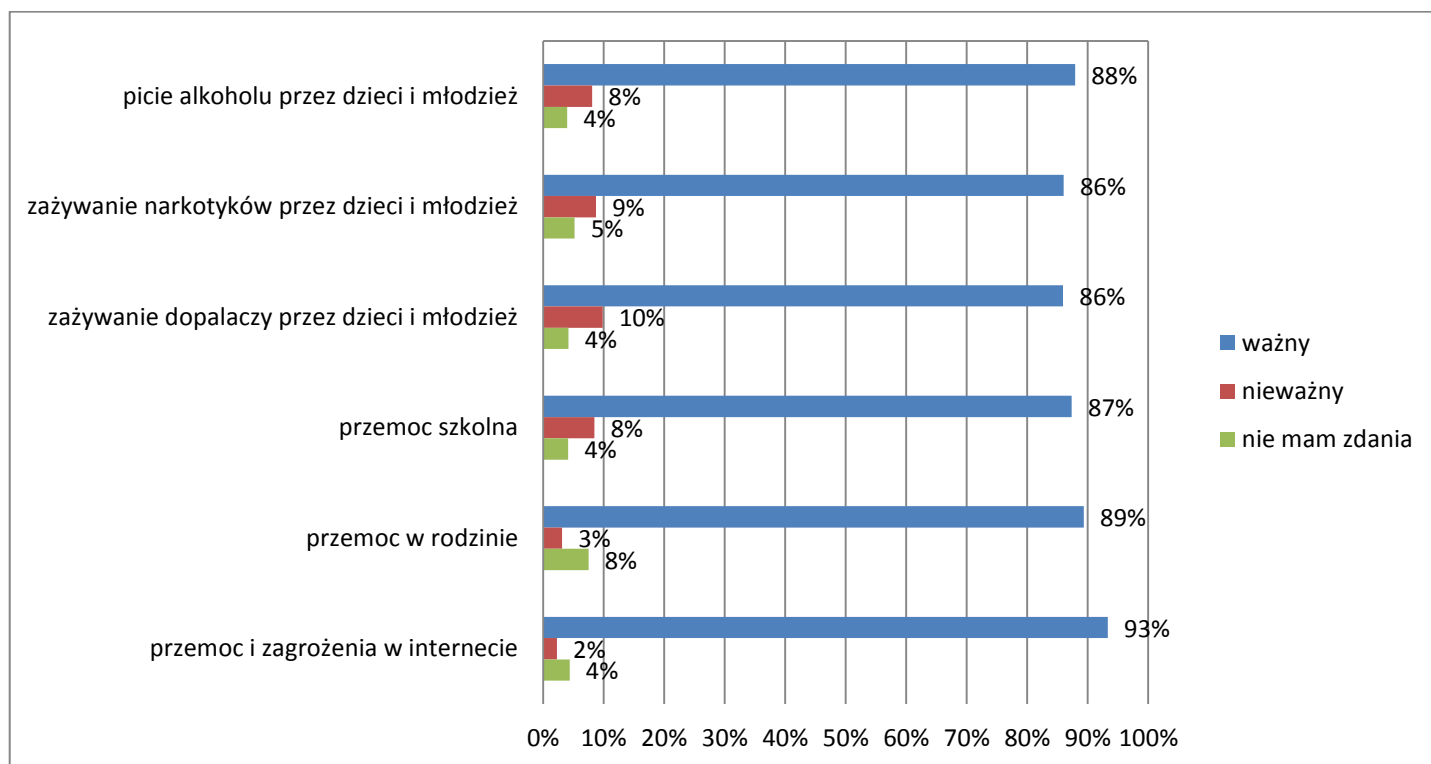


5.3.2. Wyniki badań

Pierwszy blok pytań w ankiecie skierowanej do nauczycieli dotyczył postrzegania istotności wybranych problemów społecznych występujących na terenie miasta. Respondenci mieli ustosunkować się do wybranych kwestii poprzez ocenę ich ważności. W ankiecie wyjaśniono, że problem „ważny” istnieje i wymaga wzmoczonych działań ze strony odpowiednich instytucji, problem „nieważny” nie wymaga podejmowania działań.

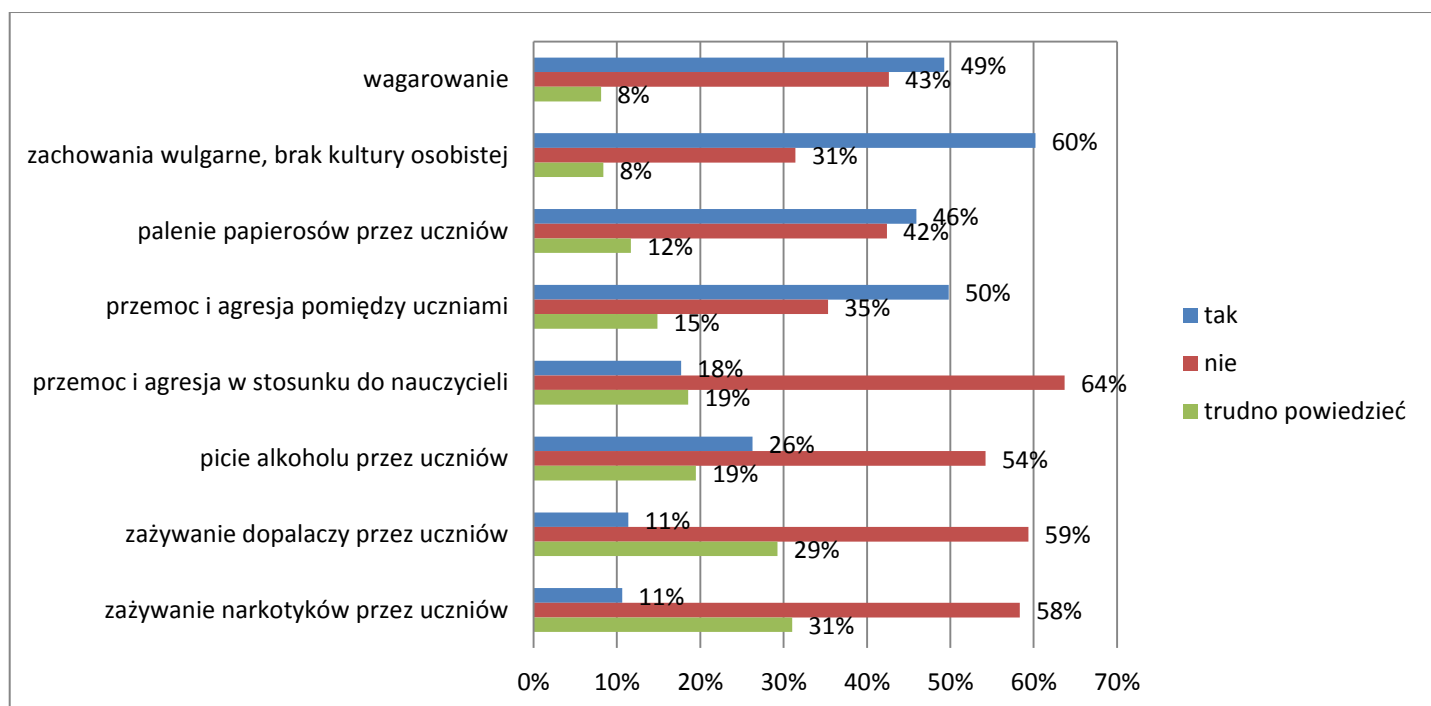
Z zebranych danych wynika, że wszystkie problemy są ważne dla nauczycieli biorących udział w badaniu. Najistotniejszym jest jednak przemoc i zagrożenia w Internecie (93% wskazań „ważny”). W następnej kolejności przemoc w rodzinie oraz picie alkoholu przez dzieci i młodzież. 86-87% ankietowanych wskazuje na przemoc szkolną oraz zażywanie narkotyków i dopalaczy przez osoby niepełnoletnie.

Wyk. 93. Jak ocenia Pan/i istotność wymienionych problemów społecznych? Problem ważny istnieje i wymaga wzmoczonych działań, problem nieważny nie istnieje i nie wymaga podejmowania działań.



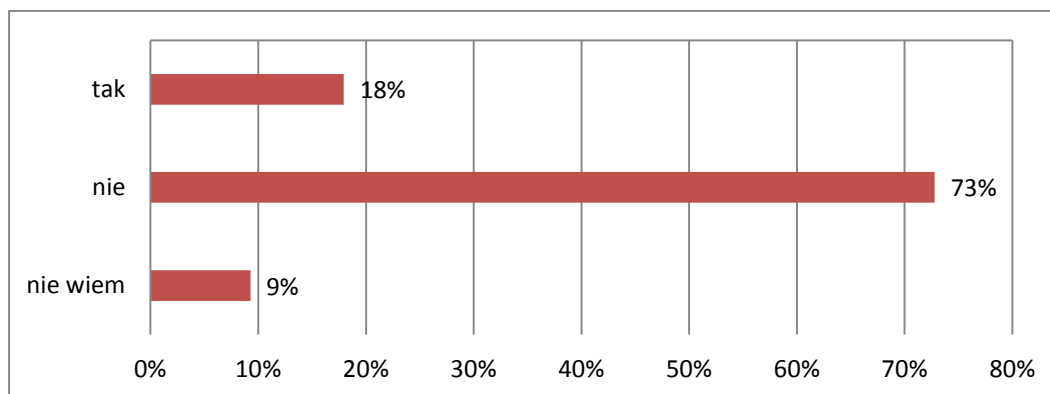
Według ankietowanych nauczycieli najczęściej dochodzi do zachowań wulgarnych, a także przejawiania przemocy i agresji między uczniami. 46% nauczycieli wskazuje na problem palenia papierosów przez uczniów oraz wagarowanie (49%). Zdaniem 26% nauczycieli dochodzi również do takich zachowań jak picie alkoholu przez uczniów oraz do sytuacji zażywania dopalaczy i narkotyków przez uczniów – ten pogląd wyraziło 11% nauczycieli.

Wyk. 94. Jak uważa Pan/i, że dochodzi do występowanie poniższych zachowań u Pana/i uczniów.



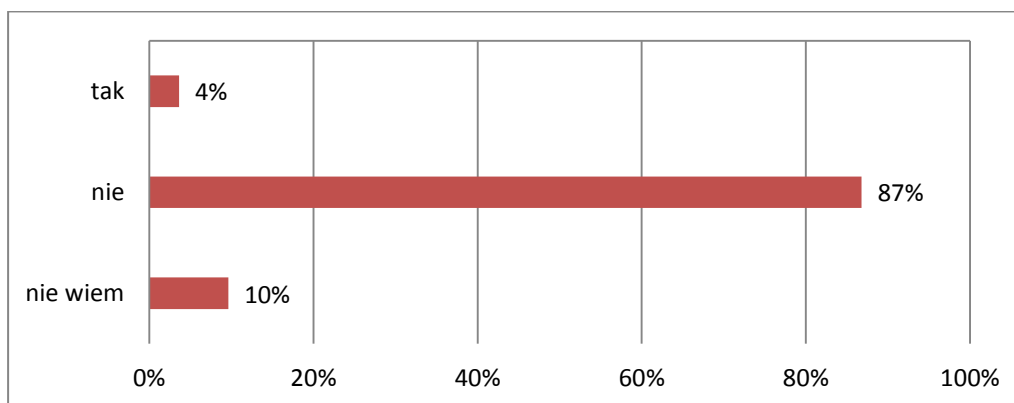
Nauczycieli zapytano o ich opinię na temat zażywania oraz rozpowszechniania substancji psychoaktywnych. 73% nauczycieli nie zauważyło, aby uczniowie spożywali alkohol, a 9% zaznaczyło, że nie ma wiedzy o takich sytuacjach. Natomiast 18% twierdzi, że taka sytuacja ma miejsce.

Wyk. 95. Czy zauważył/a Pan/i, aby uczniowie spożywali alkohol?



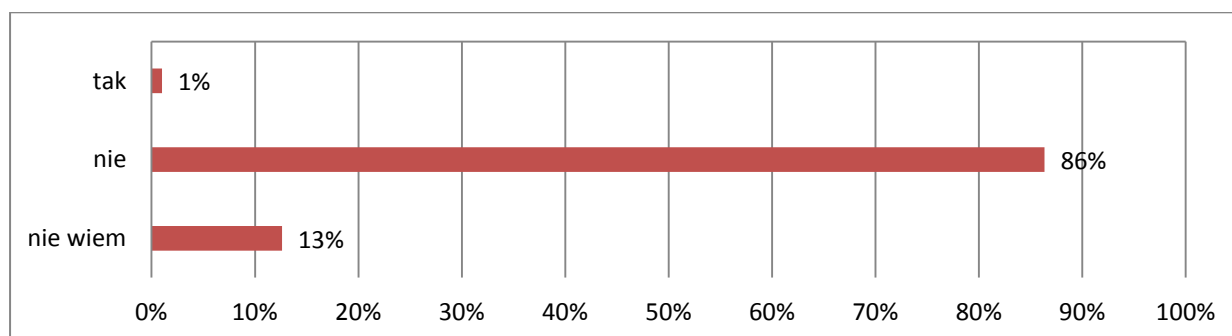
87% nauczycieli nie zauważyło, aby uczniowie zażywali narkotyki, zaś 10% nie ma wiedzy, aby takie sytuacje miały miejsce. 4% nauczycieli potwierdza, że uczniowie zażywają narkotyki.

Wyk.96. Czy zauważył/a Pan/i, aby uczniowie zażywali narkotyki?



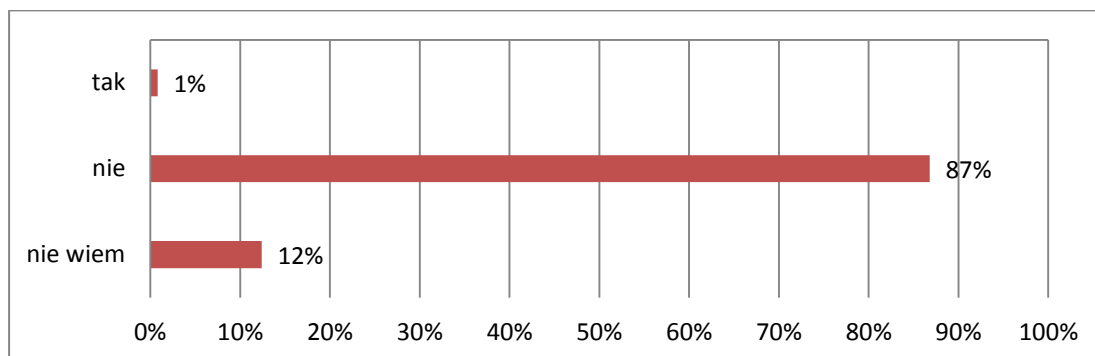
86% ankietowanych nauczycieli, uważa, że uczniowie nie rozpowszechniają narkotyków, zaś 13% nie ma wiedzy w badanym zakresie. Jednak zdaniem 1% nauczycieli, uczniowie zażywają substancje psychoaktywne.

Wyk.97. Czy uważa Pan/i, aby uczniowie rozpowszechniali narkotyki?



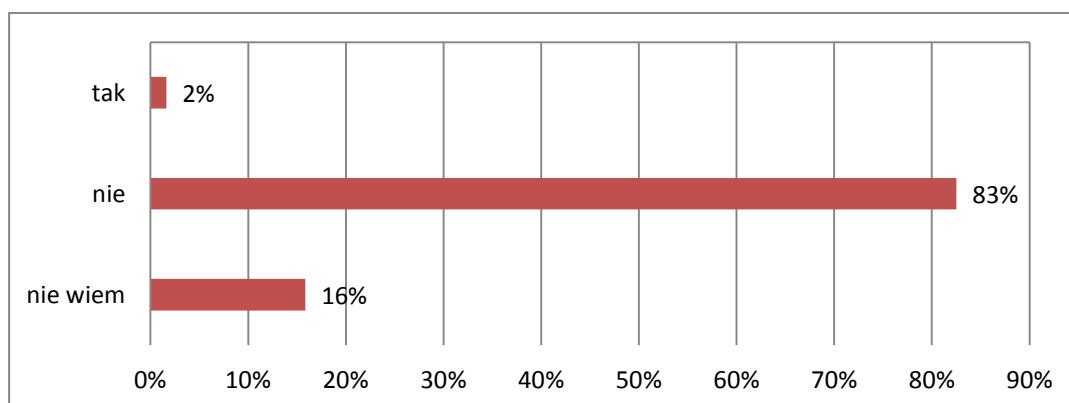
87% respondentów nie zauważyło, aby uczniowie zażywali dopalacze, zaś 12% nie ma wiedzy w badanej kwestii. Tylko 1% nauczycieli uważa, że uczniowie zażywają dopalacze.

Wyk. 98. Czy zauważył/a Pan/i, aby uczniowie zażywali dopalacze?



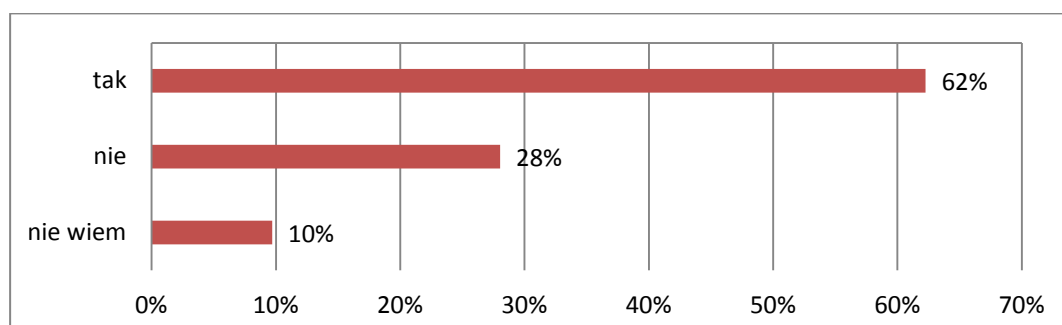
83% nauczycieli uważa, że uczniowie nie rozpowszechniają dopalaczy, zaś 16% nie ma wiedzy w badanym zakresie. 2% nauczycieli deklaruje, że uczniowie rozpowszechniają dopalacze.

Wyk. 99. Czy uważa Pan/i, aby uczniowie rozpowszechniali dopalacze?



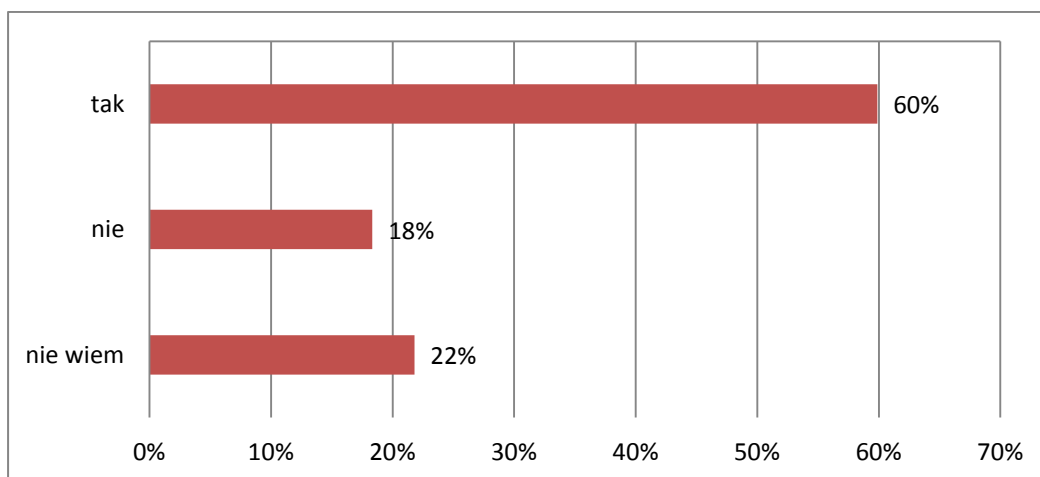
62% potwierdza, że ma wiedzę dotyczącą problemu alkoholu, narkotyków lub dopalaczy. Jednakże 28% deklaruje, że nie ma takiej wiedzy, a 10% nie umie jej określić.

Wyk. 100. Czy ma Pan/i wiedzę dotyczącą problemu alkoholu, narkotyków lub dopalaczy?



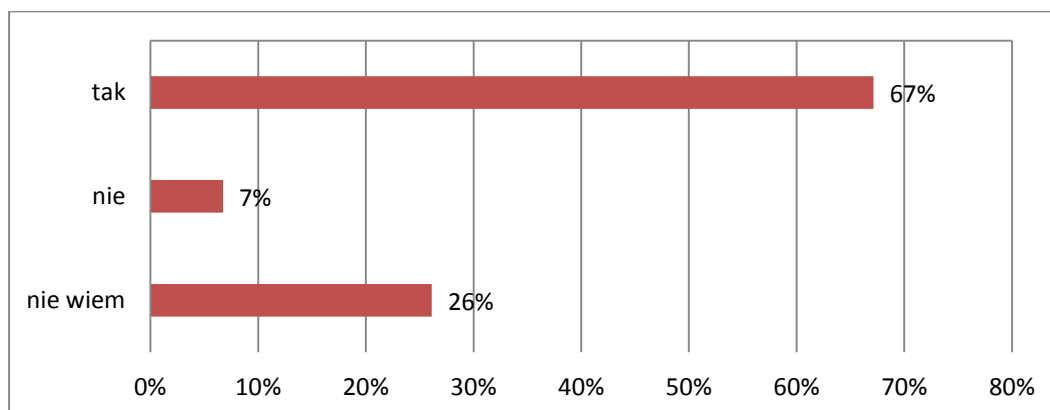
60% nauczycieli potwierdza, że są przygotowani na udzielenie pomocy uczniom spożywającym alkohol lub zażywającym narkotyki lub dopalacze. Natomiast 18% deklaruje, że nie jest przygotowana na takie sytuacje, a 22% nie ma wiedzy w tej kwestii.

Wyk. 101. Czy jest Pan/i przygotowana na udzielenie pomocy uczniom spożywającym alkohol lub zażywającym narkotyki/dopalacze?



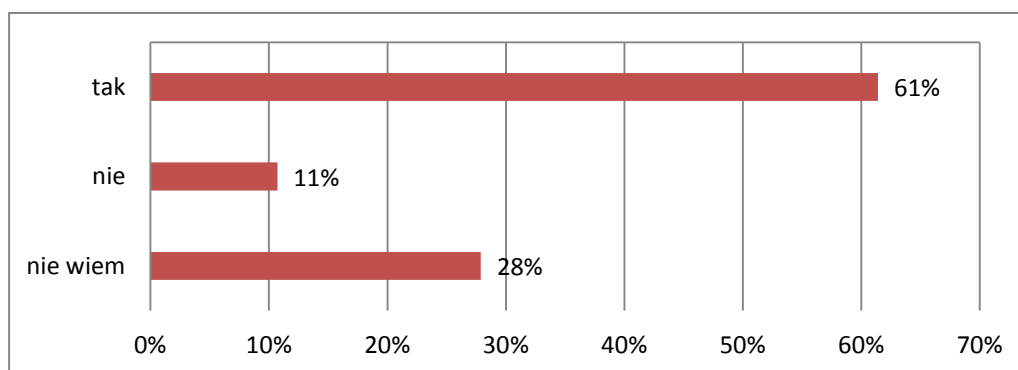
67% ankietowanych uważa, że poświęca wystarczającą ilość uwagi problemom uzależnień wśród nieletnich. 26% nie ma wiedzy w tej kwestii, zaś 7% deklaruje, że poświęca na tematykę uzależnień zbyt mało czasu.

Wyk. 102. Czy poświęca Pan/i wystarczającą ilość uwagi problemom uzależnień wśród nieletnich?



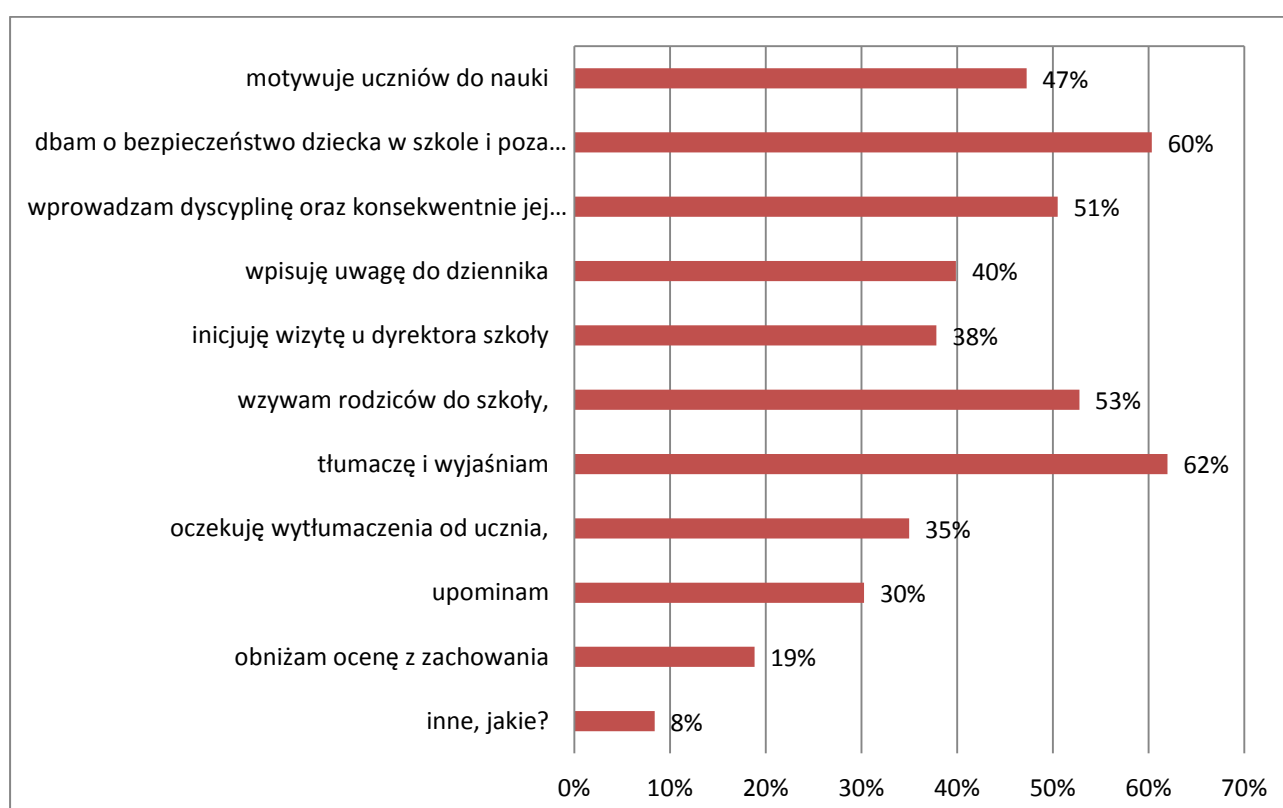
61% nauczycieli uważa, że na lekcjach wychowawczych poświęca się odpowiednią ilość czasu na profilaktykę uzależnień. Przeciwnego zdania jest 11% ankietowanych, zaś 28% nie ma wiedzy w tej kwestii.

Wyk. 103. Czy Pana/i zdaniem na lekcjach wychowawczych poświęca się wystarczająco dużo czasu na profilaktykę uzależnień?



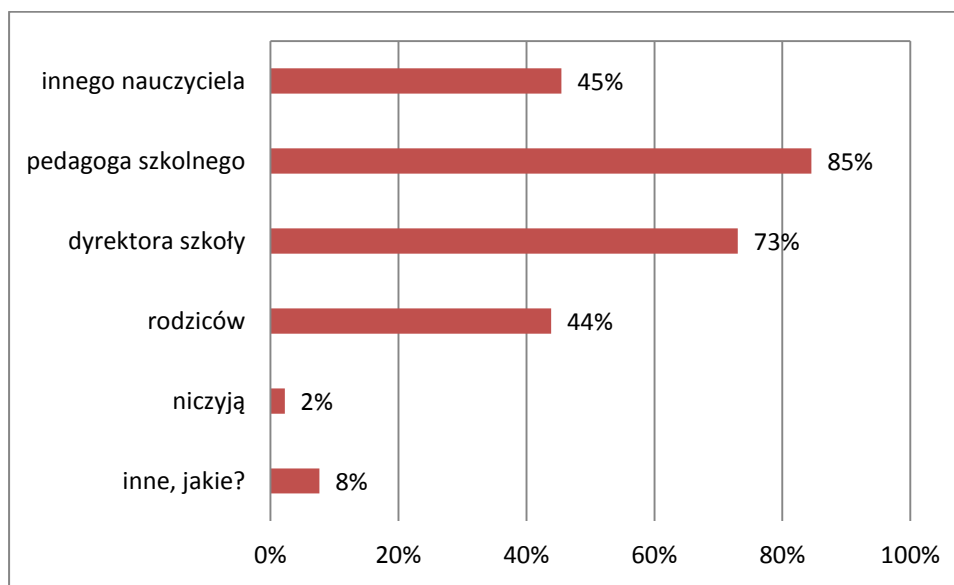
W następnym pytaniu poproszono nauczycieli o to, aby wypowiedzieli się jak radzą sobie z problemem alkoholu, narkotyków, dopalaczy wśród młodzieży. Największy odsetek wskazuje, że stara się tłumaczyć i wyjaśniać, a także dbają o bezpieczeństwo uczniów w szkole i poza szkołą (60%). W następnej kolejności wzywają rodziców do szkoły oraz w prowadzą dyscyplinę oraz konsekwentnie jej przestrzegają i egzekwują (51%). Mniej niż połowa nauczycieli motywuje do nauki (47%) oraz wpisują uwagę do dziennika (40%). 38% inicjuje wizytę u dyrektora szkoły. Pozostały odsetek oczekuje wytłumaczenia od ucznia (35%), upomina oraz obniża ocenę z zachowania (19%). Jako inne, nauczyciele wpisali również programy profilaktyczne, rozmowy z uczniami, postępowanie zgodnie z procedurami oraz zawarcie kontraktu, a także wskazanie pozytywnych wzorców lub ośmieszenie. Pewien odsetek nauczycieli wskazał również, że nie ma takich problemów z uczniami.

Wyk. 104. Jak Pan/i radzi sobie z problemem alkoholu, narkotyków i dopalaczy wśród młodzieży?



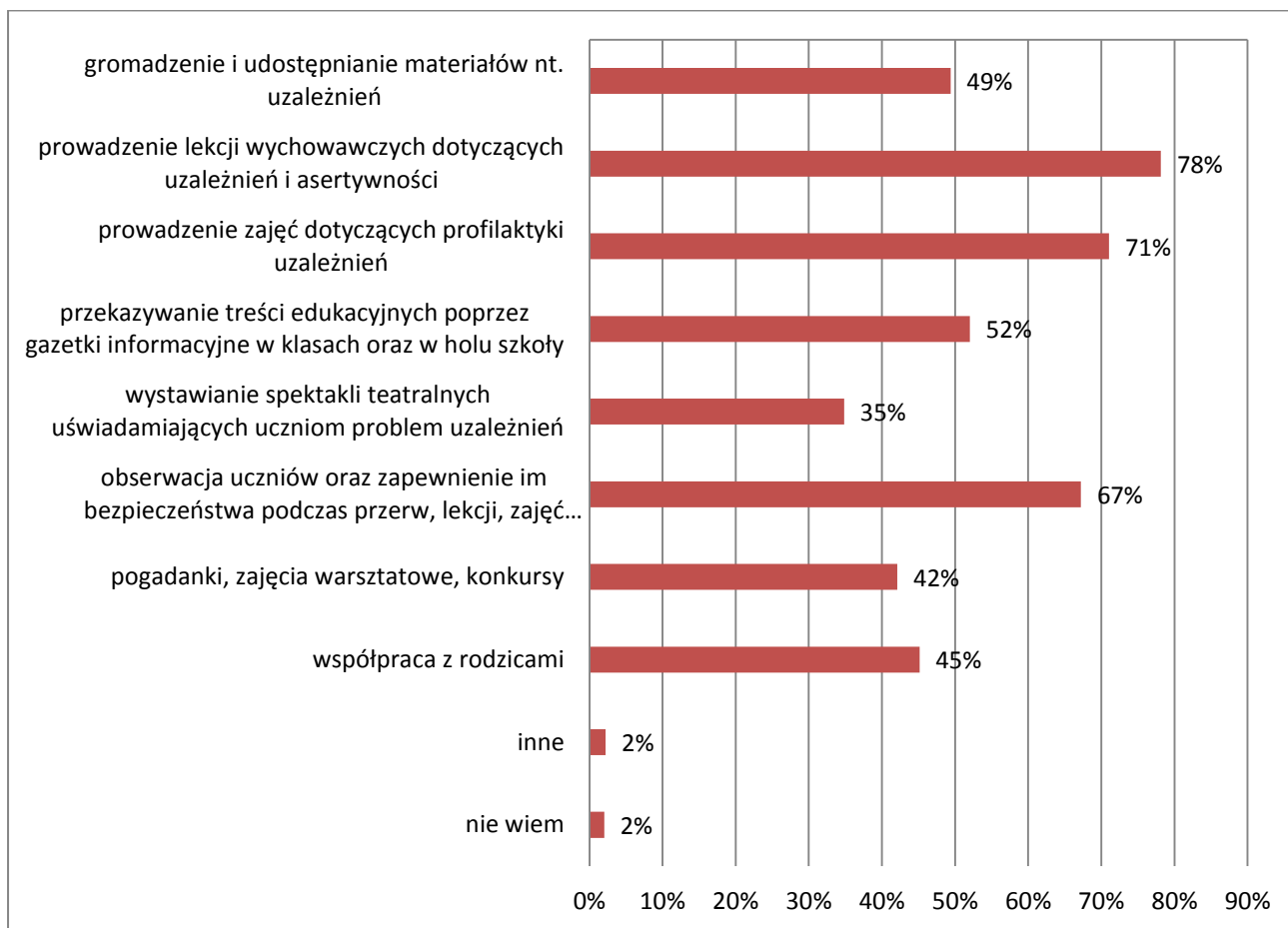
W kwestii osób i jednostek, u których nauczyciele mogą najczęściej liczyć na pomoc, wymieniono pedagoga szkolnego (85%). W następnej kolejności na dyrektora szkoły (73%) oraz innego nauczyciela (45%). 44% ankietowanych wskazuje również na rodziców. Jako inne nauczyciele wpisali Policję, kuratorów sądowych, MOPS, PZPPP, PCPR, psychologów, specjalistów z poradni psychologiczno-pedagogicznych oraz terapeutów, a także pielęgniarkę szkolną oraz wychowawcę klasy.

Wyk. 105. Na czyją pomoc może Pan/i liczyć w rozwiązywaniu problemów uzależnień uczniów?



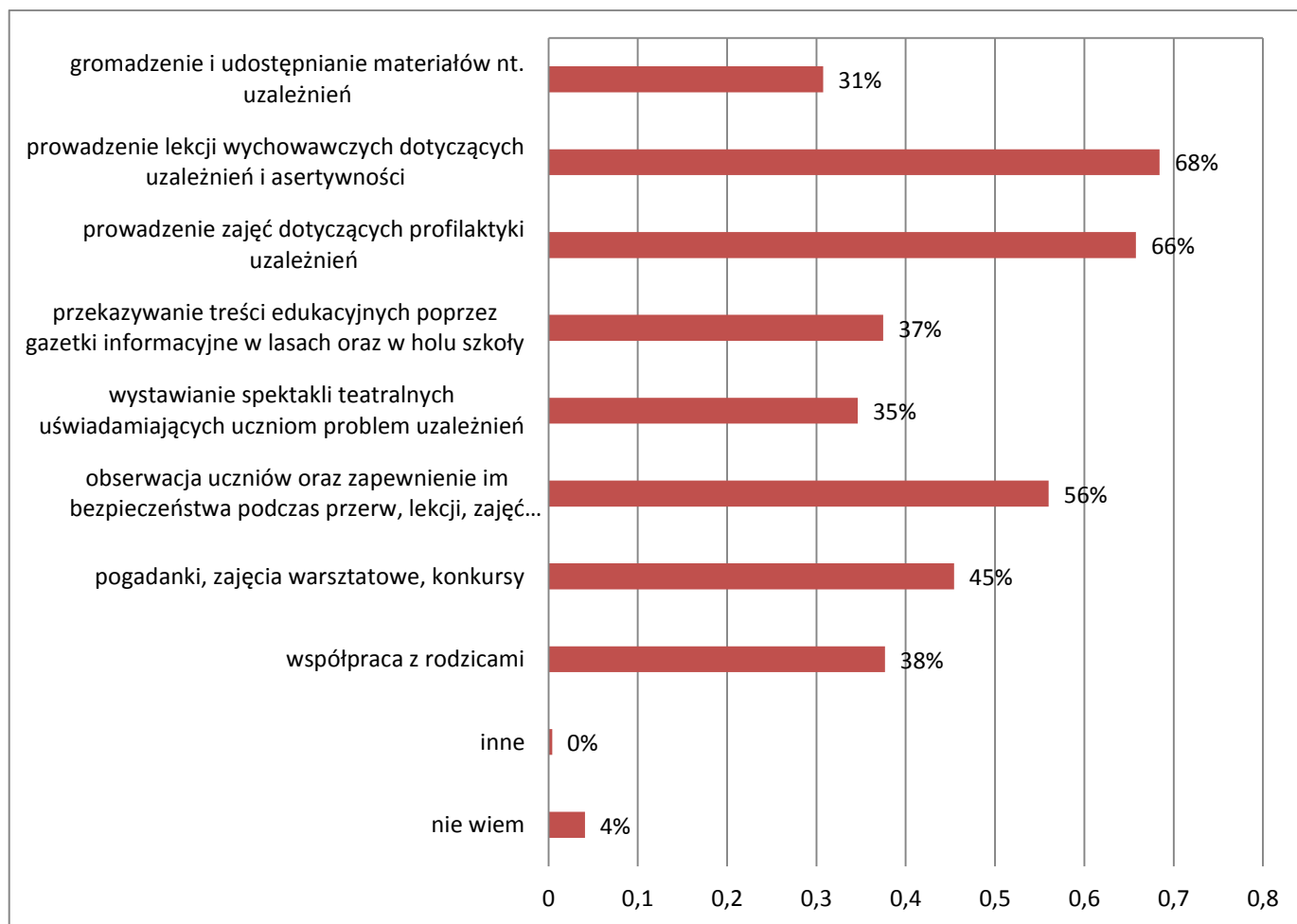
Najczęściej podejmowane działania w szkołach, w których są zatrudnieni badani nauczyciele to prowadzenie lekcji wychowawczych oraz zajęć profilaktycznych dotyczących uzależnień i asertywności (78%). W następnej kolejności nauczyciele obserwują uczniów oraz zapewniają im bezpieczeństwo podczas przerw, lekcji i zajęć pozalekcyjnych oraz dyskotek szkolnych (67%). W mniejszym stopniu nauczyciele wskazują na przekazywanie treści edukacyjnych poprzez gazetki informacyjne w klasach oraz w holu szkoły (52%), gromadzenie i udostępnianie materiałów nt. uzależnień (49%), współpracę z rodzicami (45%), pogadanki, zajęcia warsztatowe oraz konkursy (42%), a także wystawianie spektakli teatralnych uświadamiających uczniom problem uzależnień (35%). Jako inne nauczyciele wskazali programy profilaktyczne m.in. „Nie pal przy mnie”, „Cukierki” oraz propagowanie zdrowego stylu życia, a także współpracę z Policją i Strażą Miejską.

Wyk. 106. Które z działań profilaktycznych podejmowane są w Pana/i miejscu pracy?



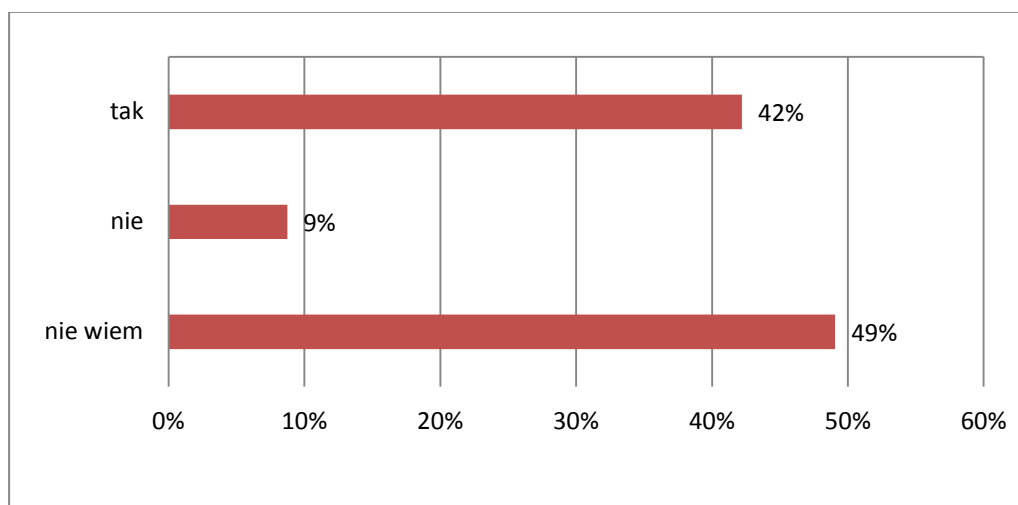
W powiązaniu z poprzednim pytaniem, nauczyciele wskazują, że najskuteczniejszymi działaniami są: prowadzenie lekcji i zajęć, które są poświęcone uzależnieniom, asertywności oraz profilaktyce, a także ważna jest obserwacja uczniów podczas przerw i zajęć.

Wyk. 107. Które z wyżej wymienionych działań profilaktycznych są najbardziej skuteczne w Pana/i miejscu pracy?



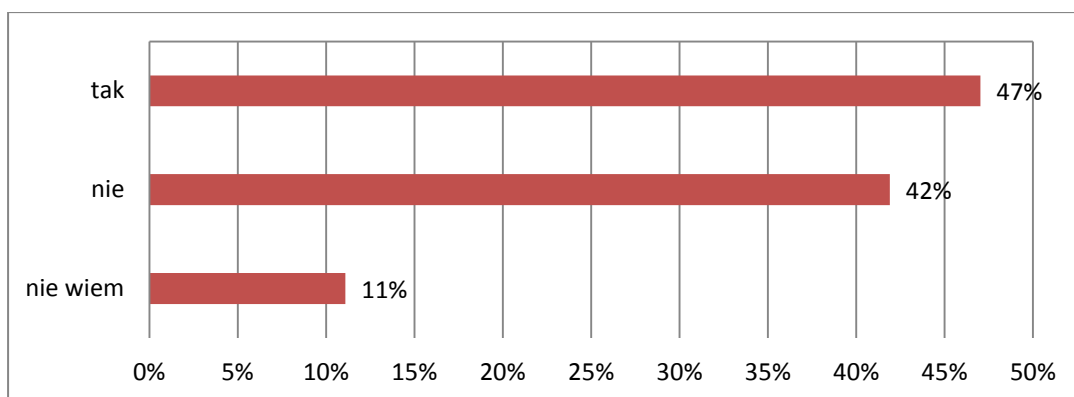
42% nauczycieli wskazuje, że polepszyła się sytuacja w szkołach po wprowadzeniu profilaktyki dotyczącej alkoholu, narkotyków oraz dopalaczy. 9% jest przeciwnego zdania, zaś 49% nie ma wiedzy w badanym zakresie.

Wyk. 108. Czy polepszyła się sytuacja po wprowadzeniu profilaktyki dotyczącej alkoholu, narkotyków i dopalaczy?



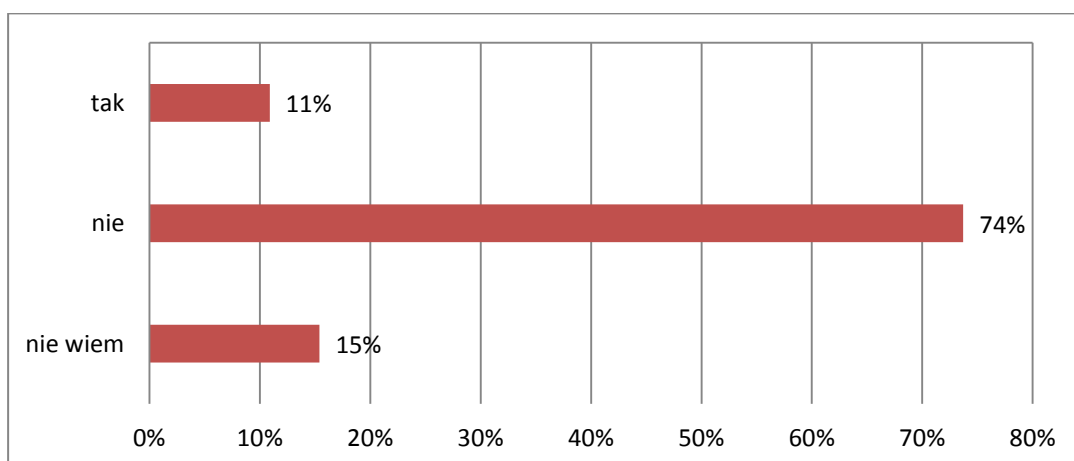
47% ankietyowanych nauczycieli spotkało się z przejawami agresji fizycznej ucznia wobec ucznia. 42% jest przeciwnego zdania, natomiast 11% nie ma wiedzy w badanej kwestii.

Wyk. 109. Czy spotkał/a się Pan/i w tym roku z przejawami agresji fizycznej ucznia wobec ucznia?



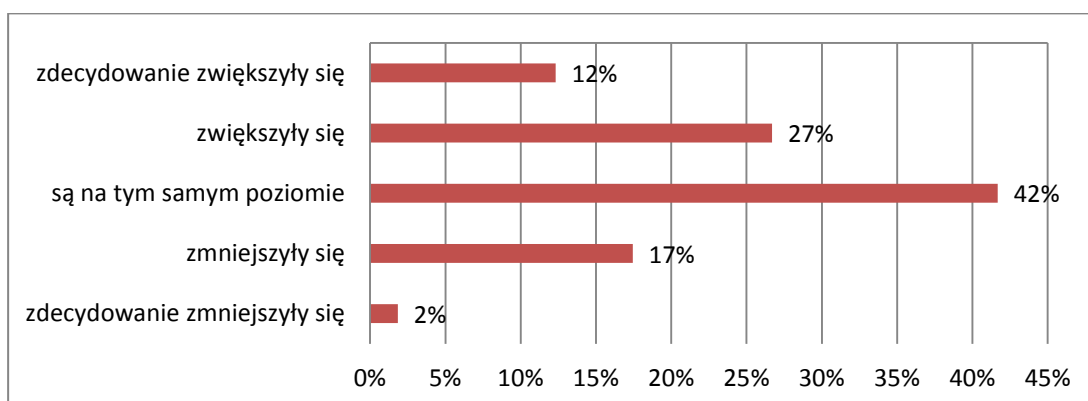
11% nauczycieli spotkało się z przejawami agresji fizycznej ucznia wobec nauczyciela. Przeciwnego zdania jest zdecydowana większość badanych nauczycieli (74%). 15% nie ma wiedzy w badanej kwestii.

Wyk. 110. Czy spotkał/a się Pan/Pani w tym roku z przejawami agresji fizycznej ucznia wobec nauczyciela?



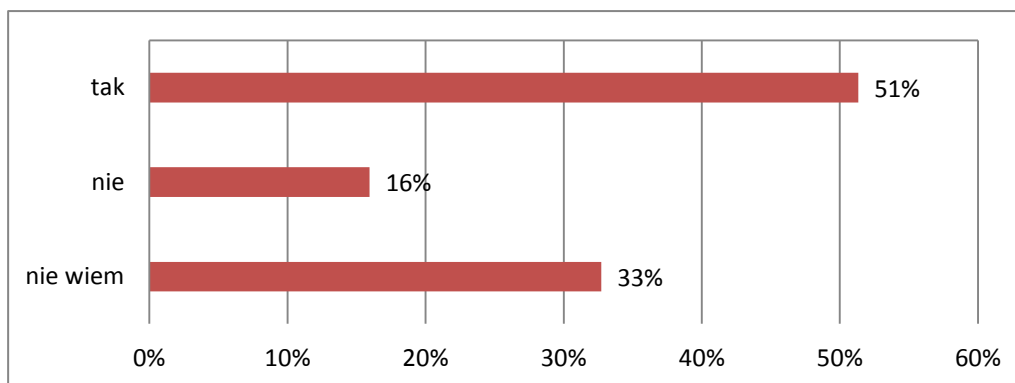
39% ankietowanych jest zdania, że problemy wychowawcze w ostatnich latach zwiększyły się, w tym 12% uważa, że w znacznym stopniu. 42% uważa, że jest na takim samym poziomie, a 19% uważa, że problemy wychowawcze z uczniami zmniejszyły się, w tym 2% twierdzi, iż w znacznym stopniu.

Wyk. 111. Czy według Pana/i w ciągu ostatnich lat problemy wychowawcze z uczniami?



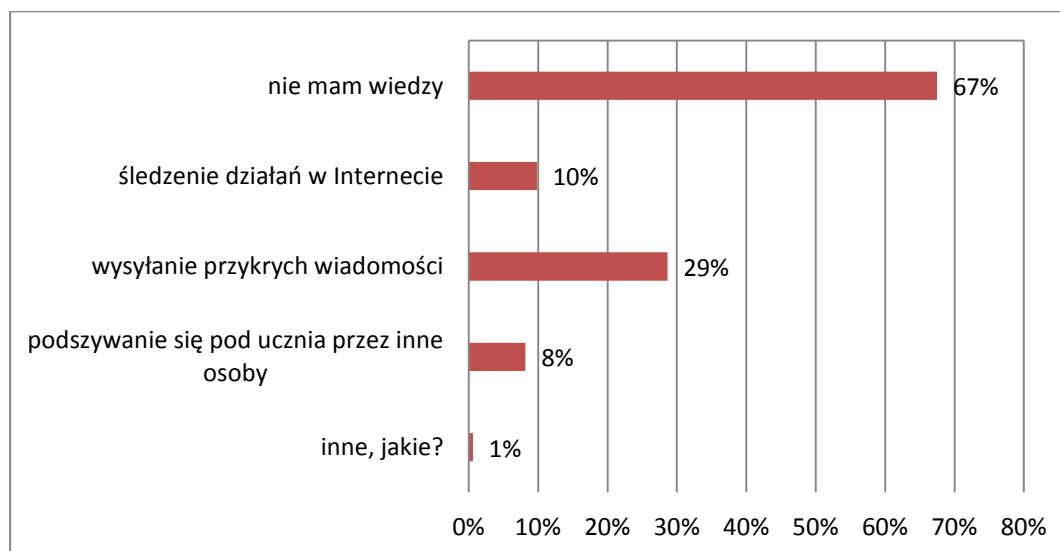
51% nauczycieli czuje się dobrze przygotowanych do rozwiązywania problemu agresji wśród uczniów. 33% nie ma wiedzy w badanej kwestii, zaś 16% ankietowanych deklaruje, swoje nieprzygotowanie do rozwiązywania problemu agresji wśród uczniów.

Wyk. 112. Czy czuje się Pan/i dobrze przygotowany/na do rozwiązywania problemów agresji wśród uczniów?



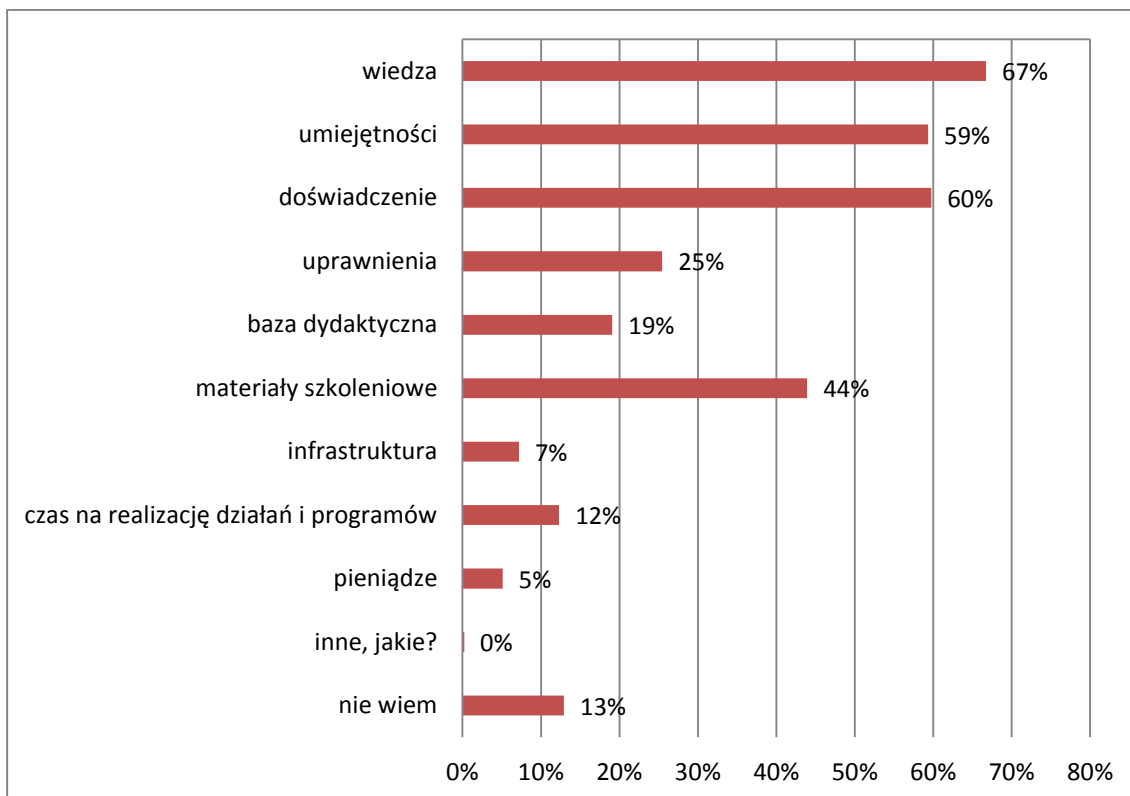
67% nauczycieli nie ma wiedzy czy uczniowie doświadczają przykrych zachowań przez Internet. Natomiast 29% ankietowanych deklaruje, że uczniowie otrzymują przykre wiadomości, ich działania w Internecie są śledzone oraz inna osoba podszywała się pod ucznia.

Wyk. 113. Czy wie Pan/i, aby uczeń doświadczył przykrych zachowań przez Internet? Jeżeli tak, to jaką miały one formę?



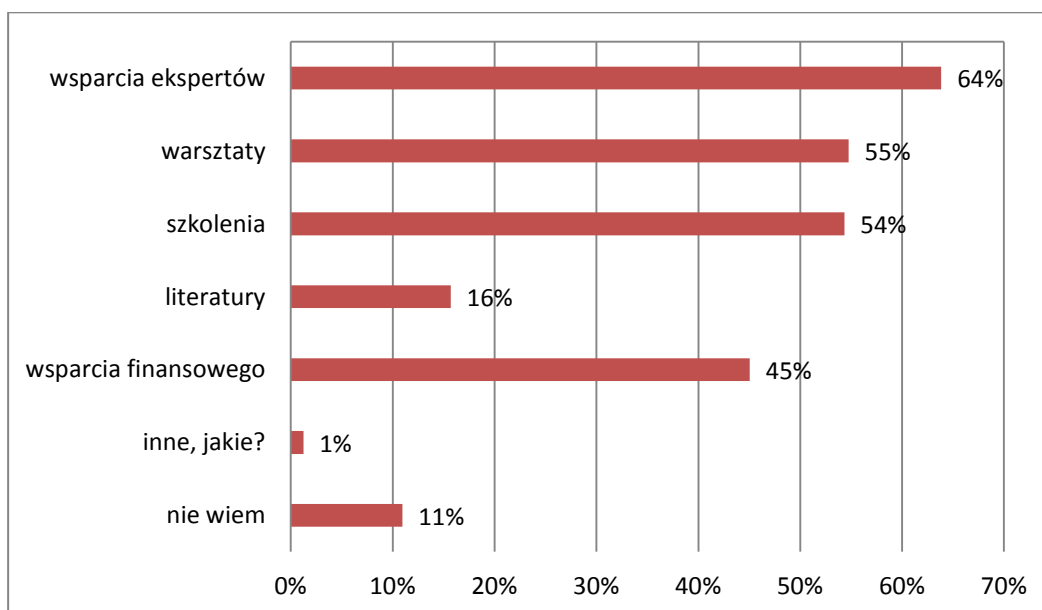
Według nauczycieli obecnie zasoby kadry specjalistycznej i instytucji pomocowych zajmujących się uzależnieniami, obejmują wysoką wiedzę, umiejętności, a także doświadczenie kadry. Posiadają również materiały szkoleniowe, bazę dydaktyczną oraz uprawnienia. W mniejszym stopniu wskazują na infrastrukturę, pieniądze oraz czas na realizację działań i programów.

Wyk. 114. Jakie według Pana/i są obecnie zasoby kadry specjalistycznej i instytucji pomocowych zajmujących się uzależnieniami?



Jednakże nauczyciele wskazują, że kadra specjalistyczna i instytucje pomocowe potrzebują najbardziej wsparcia ekspertów (64%), a także warsztatów (55%) i szkoleń (54%). 45% wskazuje na wsparcie finansowe. W mniejszym stopniu wskazywano na literaturę (16%).

Wyk. 115. Jakie są według Pana/i potrzeby kadry specjalistycznej i instytucji pomocowych zajmujących się uzależnieniami?



Do dyrektorów badanych szkół (Zespół Szkół nr 2, Zespół Szkół nr 3, Publiczna Szkoła Podstawowa Nr 5, Zespół Szkół nr 1, Społeczne Gimnazjum w Kraśniku, Zespół Placówek Oświatowych nr 2 w Kraśniku, Publiczne Gimnazjum nr 1, Publiczna Szkoła Podstawowa nr 6, Publiczna Szkoła Podstawowa nr 3, Zespół Placówek Oświatowych nr 1, Szkoła Podstawowa nr 4) zostały wysłane pytania:

1. Czy kiedykolwiek zdarzyła się sytuacja, że po szkolnych imprezach znaleziono np. butelki po spożytym alkoholu?
2. Czy w Państwa szkole występował problem narkomanii?
3. Czy w toalecie lub na terenie szkoły znaleziono strzykawki bądź inne pozostałości po używkach?
4. Czy w Państwa szkole kiedykolwiek pojawił się problem dopalaczy?
5. Czy kiedykolwiek rodzice zgłaszali Państwu, że dziecko ma problem z narkotykami oraz alkoholem?
6. Czy kiedykolwiek któryś z nauczycieli zauważył dziwne zachowania ucznia, które wskazywałyby na spożycie alkoholu bądź narkotyków?

Z zebranych danych uzyskanych od dyrektorów wynika, że w większości badanych szkół nie znaleziono butelek po spożyciu alkoholu. Wyjątkiem jest Zespół Szkół nr 3, w której w ciągu ostatniego roku szkolnego znaleziono dwa razy butelki po alkoholu.

W drugim pytaniu szkoły również wskazały, że w szkołach nie odnotowano problemu narkomanii. Natomiast w Zespole Szkół nr 2 od pięciu lat nie odnotowano takich zjawisk, nie mniej jednak szkoła nie wyklucza, że nie jest wolna od tego typu używek.

W pytaniu 4 Szkoła Podstawowa nr 3 wskazuje, że o problemie dopalaczy wychowawcy i pedagog szkolny mówili na godzinach wychowawczych w klasach IV-VI, w związku z pojawieniem się różnych informacji w mediach.

W pytaniu 5 Zespół Szkół nr 2 wskazuje, że były podejrzenia ze strony rodziców, że ich dziecko ma problem z narkotykami lub alkoholem. Rozmowy wychowawcy i dyrektora koncentrowały się na kontakcie z rodzicami i uczniem w celu uwrażliwienia na niewłaściwe kontakty ucznia z towarzystwem spoza szkoły, który obecnie jest już jej absolwentem.

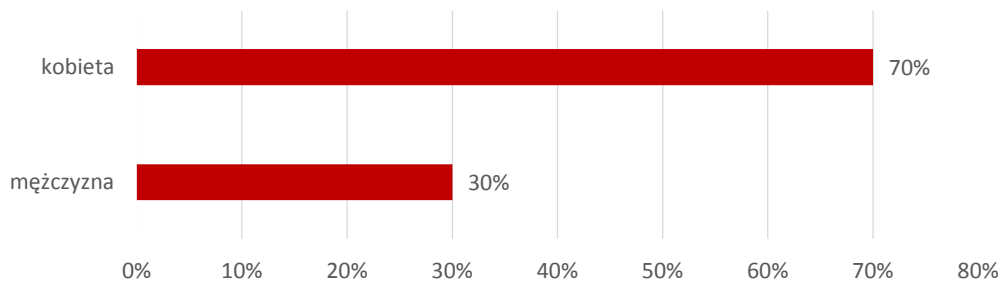
W pytaniu 6 respondenci wskazują, że miały miejsce dziwne zachowania i to kilkakrotnie np. zasłabnięcie, wysokie ciśnienie i płacz. W późniejszym czasie sytuacja już się nie powtórzyła. W każdym przypadku procedura rozpoczynała się od poinformowania rodziców. W przypadku Zespołu Szkół nr 3 miała miejsce jedna taka sytuacja dziwnych zachowań. Wezwano policję oraz rodziców ucznia. Wobec ucznia zastosowano szczególny nadzór przez wychowawcę i dyrekcję. Pozostałe szkoły deklarują, że w badanych kwestiach nie mają problemów.

5.4 BADANIE RODZICÓW

5.4.1. Struktura badanej próby

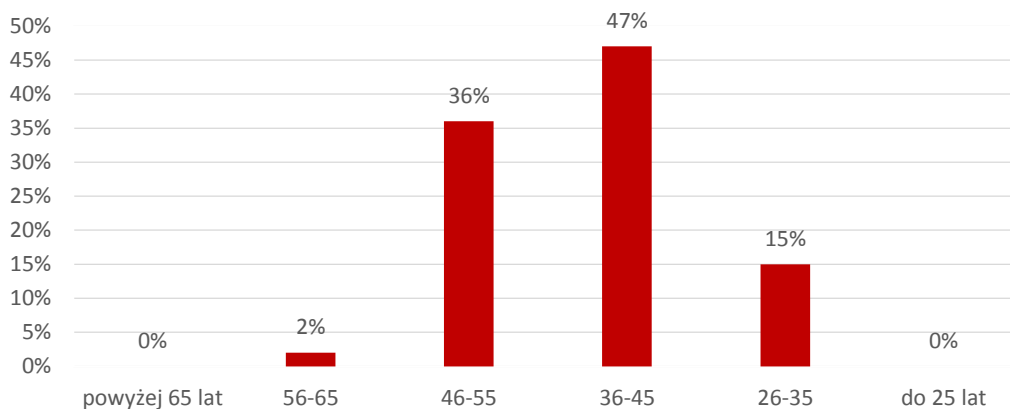
W badaniu diagnozującym problemy społeczne na terenie miasta Kraśnik wzięło udział 100 rodziców, w tym 70% kobiet oraz 30% mężczyzn.

Wyk. 116. Wiek:



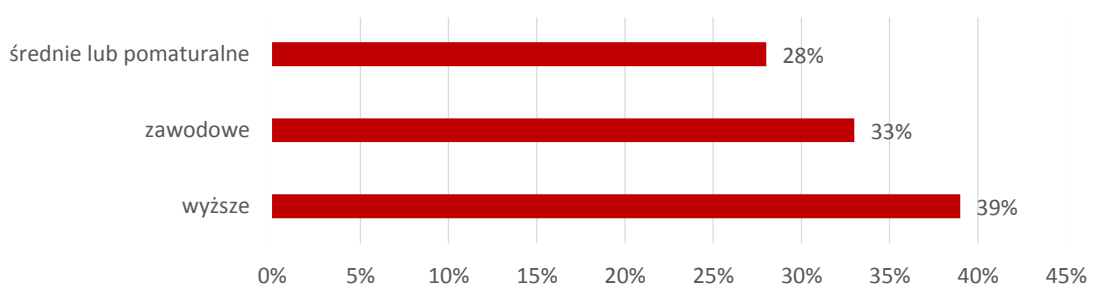
Większość ankietowanych to osoby znajdujące się między 36 a 45 rokiem życia (47%), 36% to osoby w wieku 46 – 55 lat, 15% to osoby w wieku do 26-35 lat oraz 2% 56-65 lat.

Wyk. 117. Wiek:



Większość ankietowanych rodziców ma wykształcenie wyższe (39%), 33% zawodowe, zaś 28% średnie lub pomaturalne.

Wyk. 118. Wykształcenie:

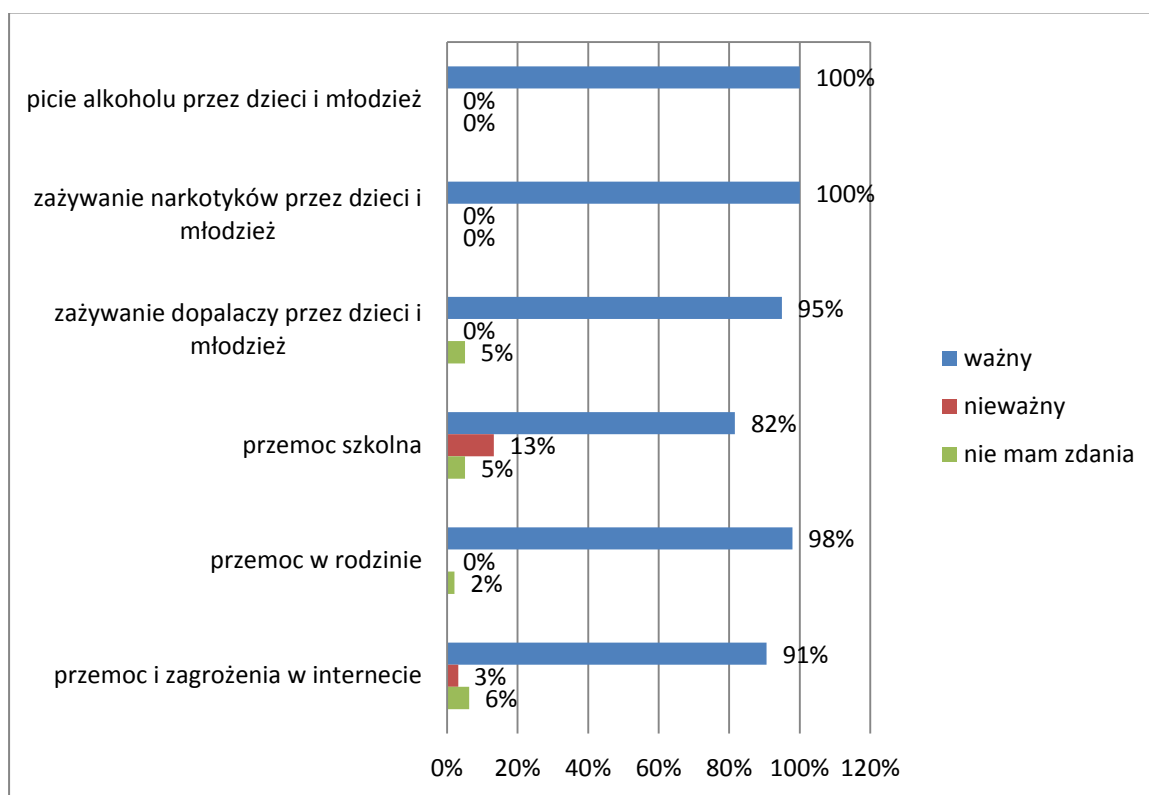


5.4.2. Wyniki badań

Pierwszy blok pytań w ankiecie skierowanej do rodziców dotyczył postrzegania istotności wybranych problemów społecznych występujących na terenie miasta. Respondenci mieli ustosunkować się do tychże kwestii poprzez ocenę ich ważności.

Rodzice jednomyślnie zaznaczyli, że najważniejszym problemem dla nich jest picie alkoholu przez dzieci i młodzież oraz zażywanie narkotyków przez osoby niepełnoletnie (100% wskazań „ważny”). Następnie rodzice wskazują na przemoc w rodzinie (98% wskazań „ważny”) oraz zażywanie dopalaczy przez dzieci i młodzież. Mniej ważna, ale również istotna w mniemaniu rodziców jest przemoc szkolna oraz przemoc i zagrożenia w Internecie.

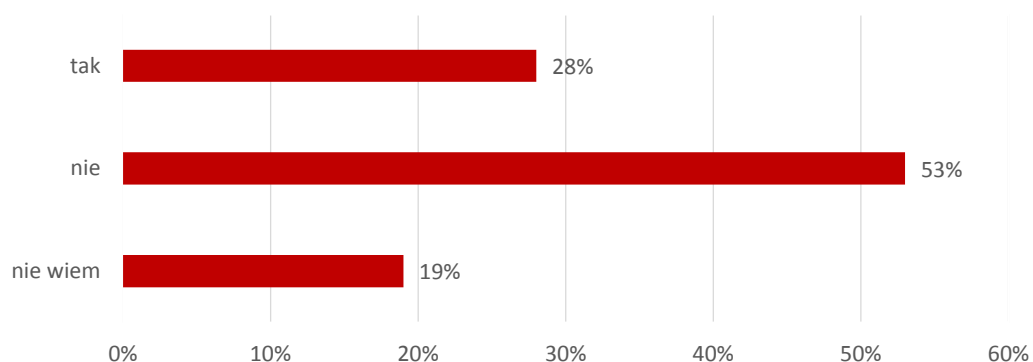
Wyk. 119. Jak ocenia Pan/i istotność wymienionych problemów społecznych? Problem ważny istnieje i wymaga wzmoczonych działań, problem nieważny nie istnieje i nie wymaga podejmowania działań.



Pierwszymi zagadnieniami skierowanymi do rodziców jest uzależnienie od alkoholu, narkotyków oraz dopalaczy przez ich własne dziecko.

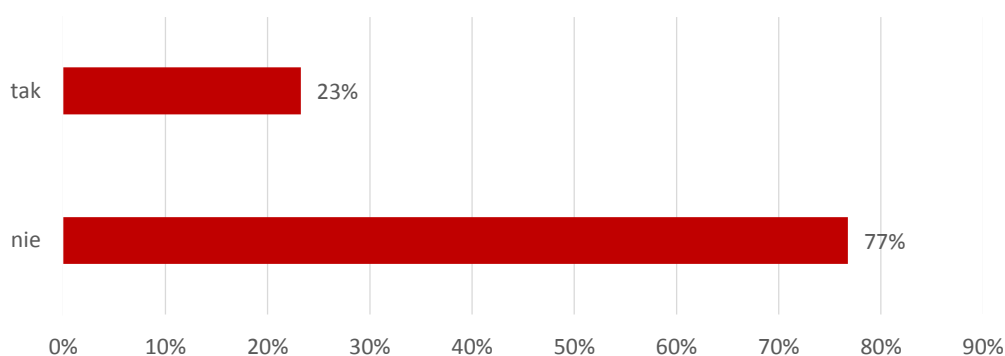
Ponad połowa rodziców uważa, że ich dziecko nie pije alkoholu (53%). Jednakże 28% przyznaje, że ich dziecko próbowało alkoholu. Pozostałe 19% wskazuje, że nie ma wiedzy w tej kwestii.

Wyk. 120. Czy Pana/i dziecko próbowało alkoholu?



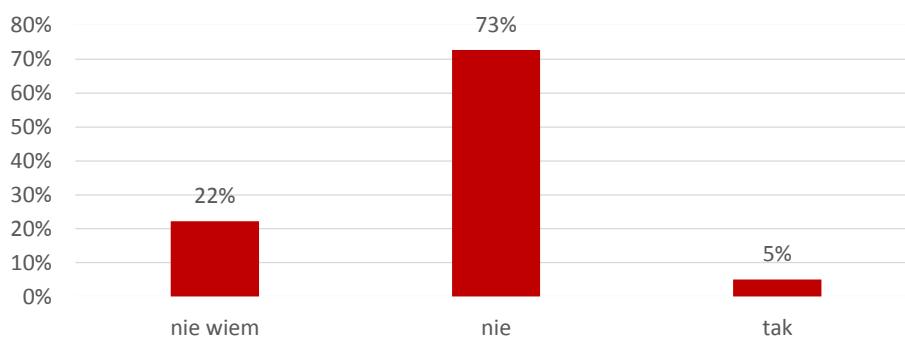
23% ankietowanych deklaruje, że ich dziecko przyznało się do picia alkoholu. Przeciwnego zdania jest 77% ankietowanych, którzy deklarują, że ich dziecko nie przyznało się do takiego zachowania.

Wyk. 121. Czy Pana/i dziecko przyznało się do picia alkoholu?



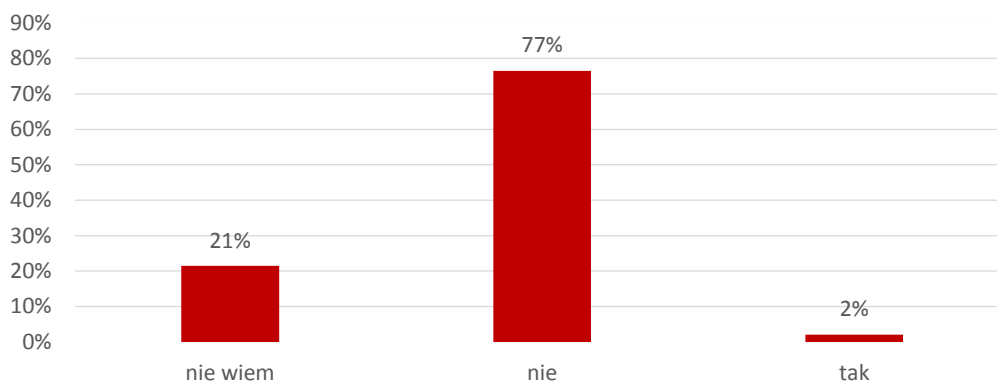
Przeważająca część ankietowanych rodziców (73%) twierdzi, iż ich dzieciom nie zdarzyło się zażywać narkotyków. 22% nie ma wiedzy w tym temacie. Pozostałe 5% wskazuje, że ich dzieci zażywają narkotyki.

Wyk. 122. Czy Pana/i dziecku zdarzyło się kiedykolwiek zażywać narkotyki?



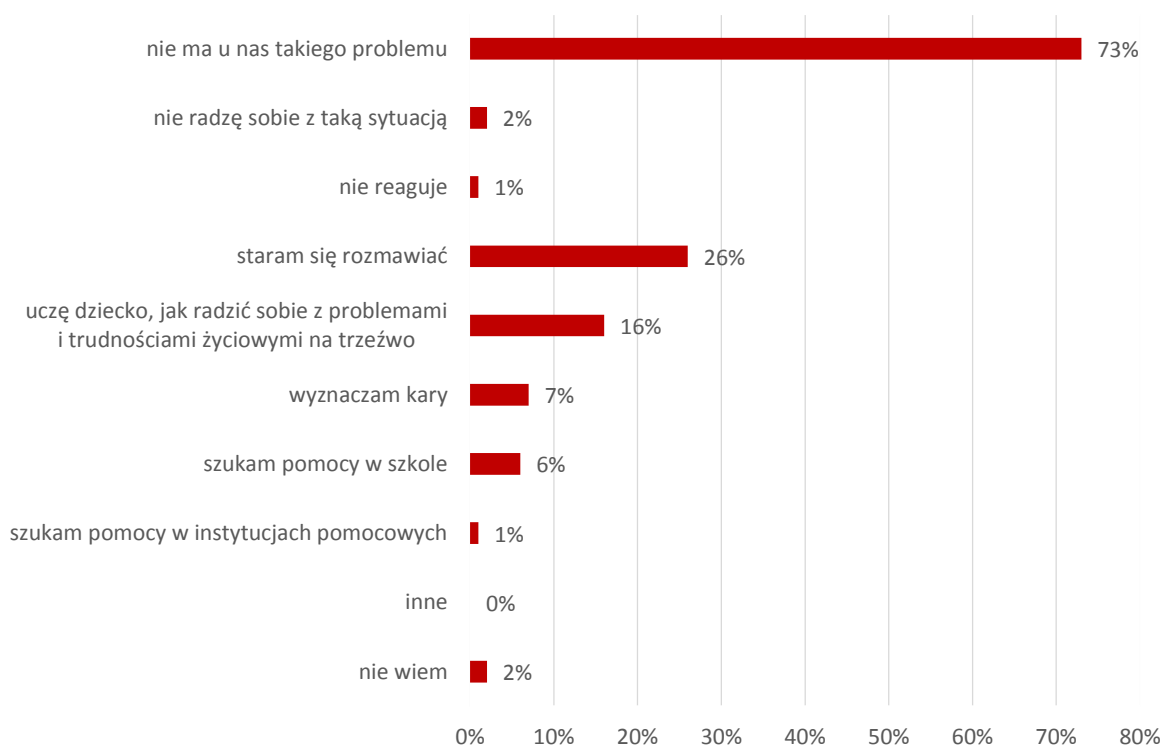
Kolejne pytanie dotyczyło zażywania dopalaczy przez dzieci respondentów. 77% rodziców twierdzi, że ich dziecko nie zażywa dopalaczy, 21% nie ma wiedzy w badanej kwestii, zaś 2% deklaruje, że ich dziecko zażywa dopalacze.

Wyk. 123. Czy Pana/i dziecku zdarzyło się kiedykolwiek zażywać dopalacze?



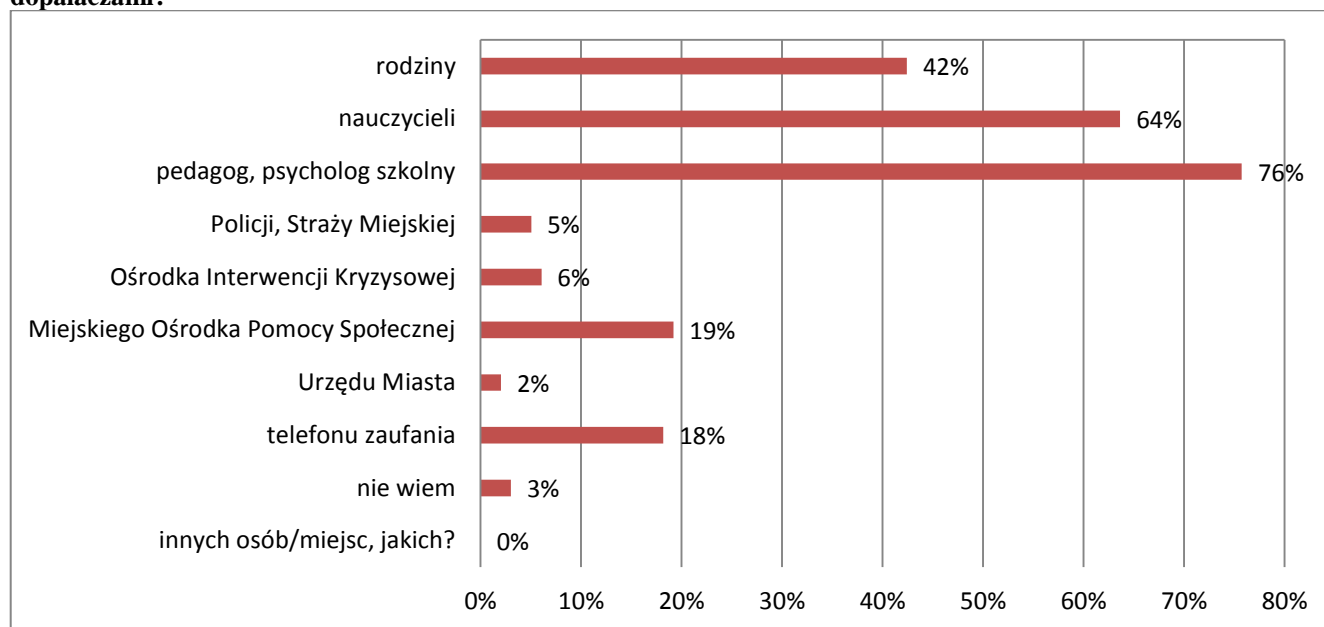
73% ankietowanych rodziców wskazuje, że ich dzieci nie mają problemu alkoholowego oraz narkotykowego. 26% stara się rozmawiać z dzieckiem, natomiast 16% uczy dziecko, jak ma radzić sobie z problemami i trudnościami życiowymi na trzeźwo. 7% rodziców jako sposób radzenia sobie z problemami alkoholowymi i narkotykowymi u swoich dzieci, wskazuje na wyznaczanie kar, szukanie pomocy w szkole (6%) oraz szukanie pomocy w instytucjach pomocowych (1%). Pozostałe 2% nie radzi sobie z tą sytuacją oraz nie reaguje (1%).

Wyk. 124. Jak radzi sobie Pan/i z problemem alkoholu lub narkotyków swojego dziecka/dzieci?



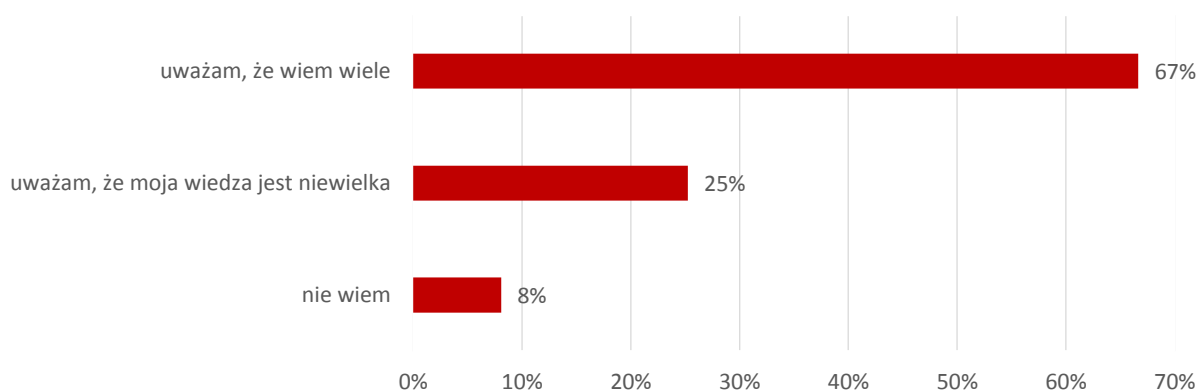
Ankietowani rodzice wskazują, że gdyby mieli problem związany z alkoholem, narkotykami lub dopalaczami, zwróciliby się o pomoc do pedagoga lub psychologa szkolnego. W następnej kolejności rodzice zgłosiliby się do nauczycieli lub rodziny oraz Miejskiego Ośrodka Pomocy Społecznej i telefonu zaufania. Najmniejszy odsetek zaznaczył Ośrodek Interwencji Kryzysowej (6%), Policję i Straż Miejską (5%) oraz Urząd Miasta (2%).

Wyk. 125. Do kogo zwróciłby/aby się Pan/i o pomoc mając problem związany z alkoholem, narkotykami lub dopalaczami?



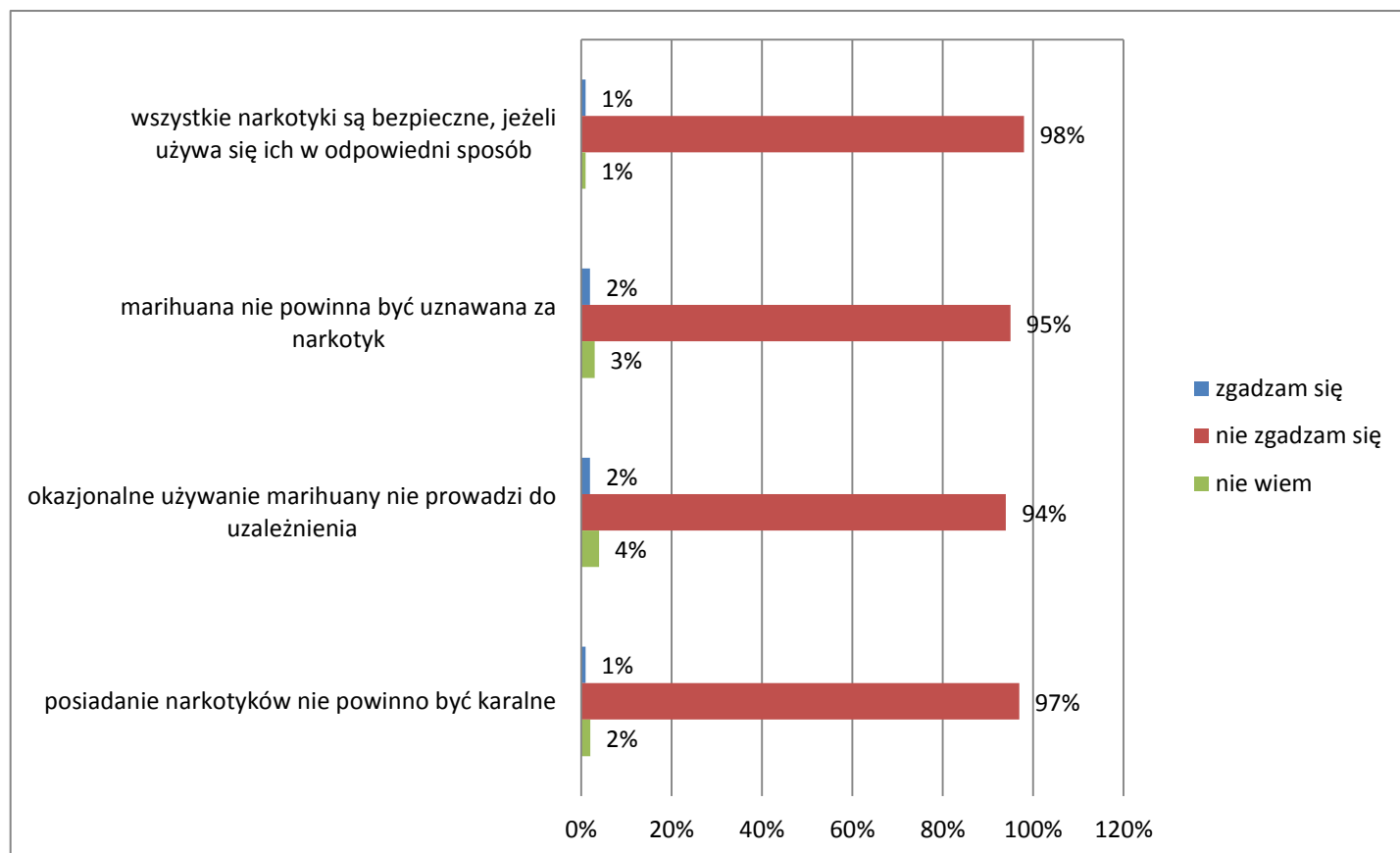
Ankietowani mieli również ocenić swój poziom wiedzy na temat narkotyków. Zdecydowana większość uważa, że wie wiele na temat narkotyków. Co czwarty badany wskazuje, że jego wiedza jest niewielka, zaś 8% nie umie określić swojego poziomu wiedzy na temat narkotyków.

Wyk. 126. Jak ocenia Pan/i swój poziom wiedzy o narkotykach?



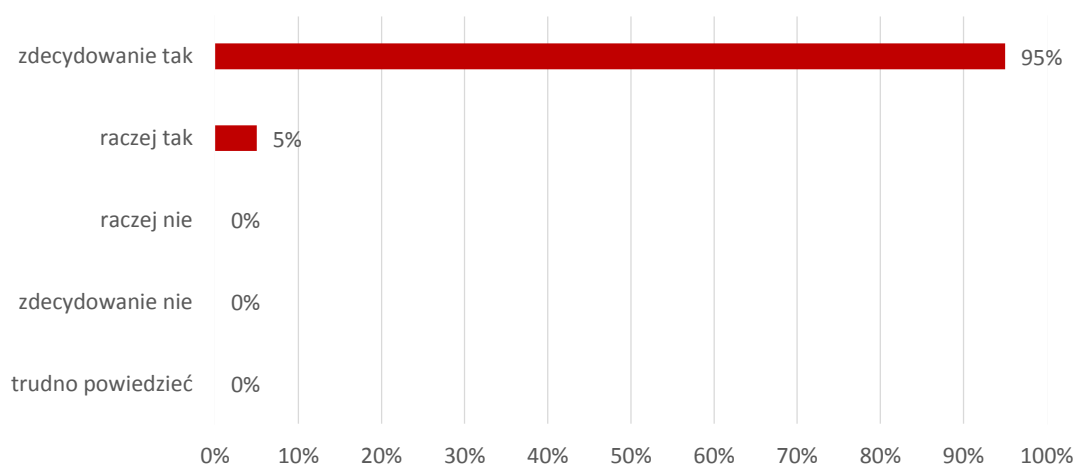
Niewielki odsetek ankietowanych zgadza się z poniższymi stwierdzeniami, w tym 1% potwierdza, że wszystkie narkotyki są bezpieczne, jeżeli używa się ich w odpowiedni sposób, a 2% osób zgadza się, że okazjonalne używanie marihuany nie prowadzi do uzależnienia. Kolejne 2% twierdzi, że marihuana nie powinna być uznawana za narkotyk, a 1% uważa, że posiadanie narkotyków nie powinno być karalne.

Wyk. 127. Zaznacz czy zgadzasz się z poniższymi stwierdzeniami:



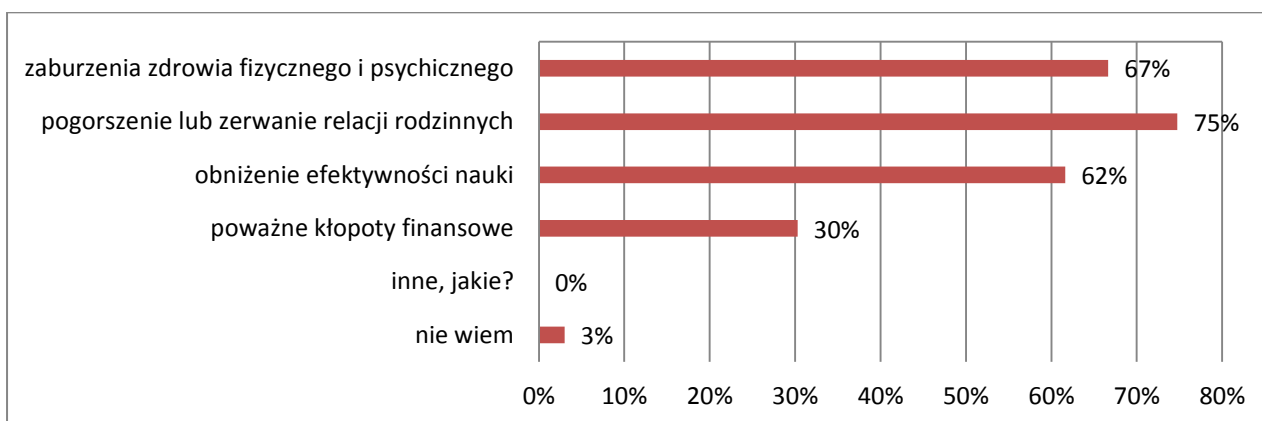
Zdecydowana większość rodziców (95%) uważa, że zażywanie narkotyków jest szkodliwe dla zdrowia. Tylko 5% uważa, że są jedynie po części szkodliwe.

Wyk. 128. Czy uważa Pan/i, że zażywanie narkotyków jest szkodliwe dla zdrowia ?



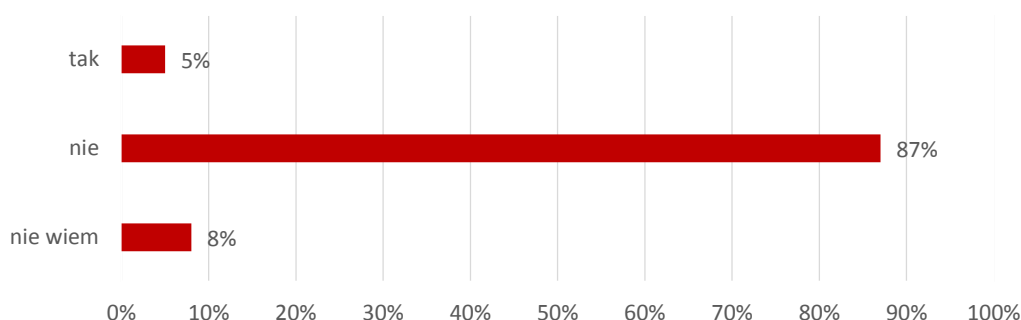
Według rodziców, głównym skutkiem nadużywania narkotyków i dopalaczy jest pogorszenie lub zerwanie relacji rodzinnych (75%). W następnej kolejności wskazują na zaburzenia zdrowia fizycznego i psychicznego (67%) oraz obniżenie efektywności nauki (62%). Pozostały odsetek wskazuje na poważne problemy finansowe (30%).

Wyk. 129. Które z niżej wymienionych skutków według Pana/i mogą być konsekwencją nadużywania narkotyków i dopalaczy?



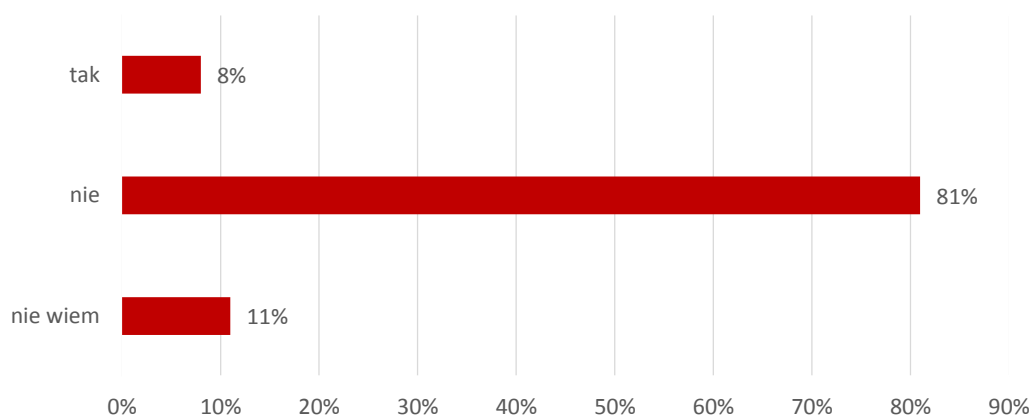
Rodzice znacząco podkreślają jednomyślnie, że ich dzieci nie przynoszą do domu rzeczy nieznanego pochodzenia (87%). 8% nie ma wiedzy w badanej kwestii, zaś 5% deklaruje, że ich dziecko przyniosło do domu rzeczy nieznanego pochodzenia.

Wyk. 130. Czy zauważył Pan/i aby dziecko przynosiło do domu rzeczy nieznanego pochodzenia?



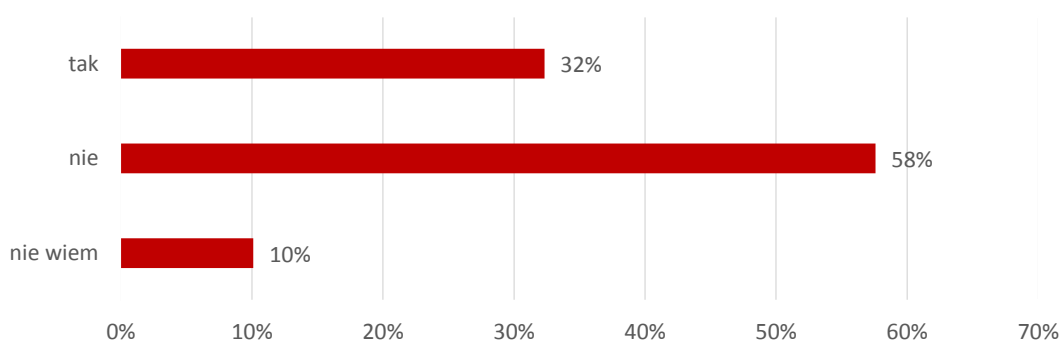
Analogicznie do przedstawionej powyżej sytuacji, podobnie kształtuje się problem związany z kradzieżą. 81% ankietowanych deklaruje, że ich dziecko nigdy nic nie ukradło. 11% nie ma wiedzy w badanej kwestii, zaś 8% potwierdza, że zdarzyła się sytuacja, gdy ich dziecko coś ukradło.

Wyk. 131. Czy Pana/i dziecku zdarzyło się kiedykolwiek coś ukraść?



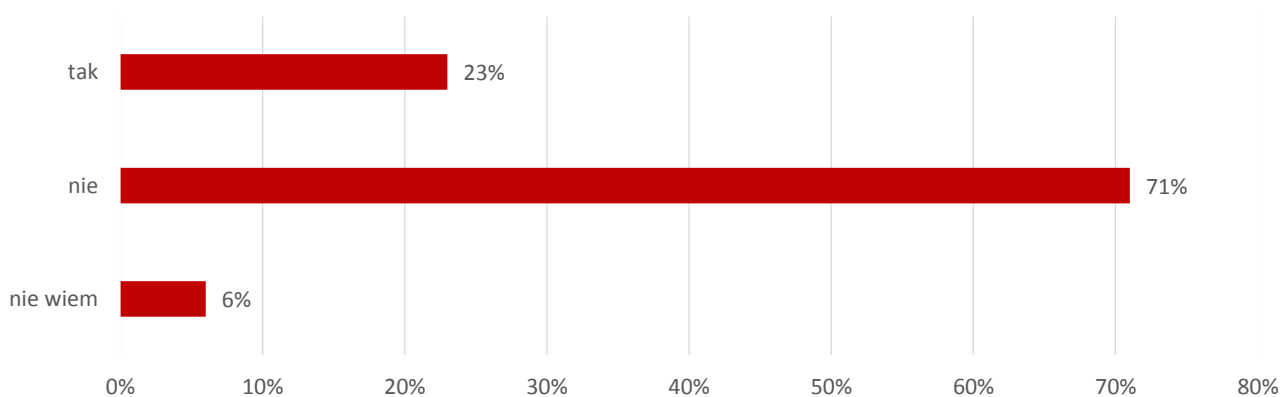
Ponad połowa rodziców deklaruje, że ich dziecko nie zabierało pieniędzy z portfela, bez ich wiedzy (58%). 10% nie ma wiedzy w badanej kwestii, zaś 32% potwierdza, że zdarzała się taka sytuacja.

Wyk. 132. Czy zauważył Pan/i aby dziecko zabierało pieniądze z portfela bez Pana/i wiedzy?



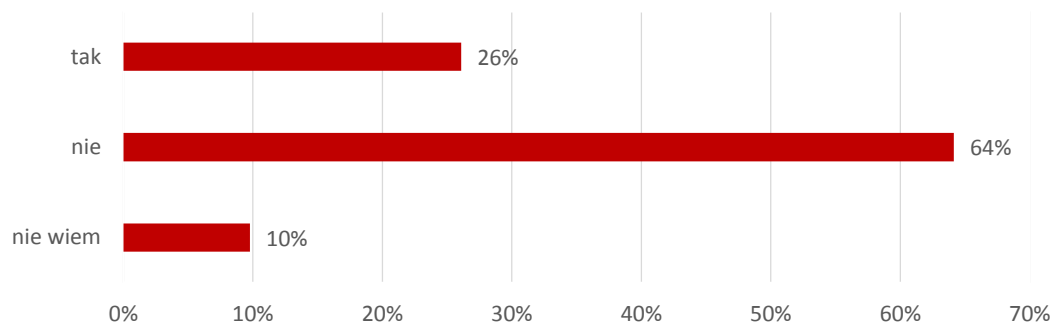
23% rodziców potwierdza, że ich dziecko zachowuje się agresywnie w stosunku do niego lub rodzeństwa. 6% nie ma wiedzy w badanej kwestii, 71% potwierdza, że w ich rodzinie nie ma takiej sytuacji.

Wyk. 133. Czy Pana/i dziecko zachowuje się agresywnie w stosunku do Pana/i bądź rodzeństwa?



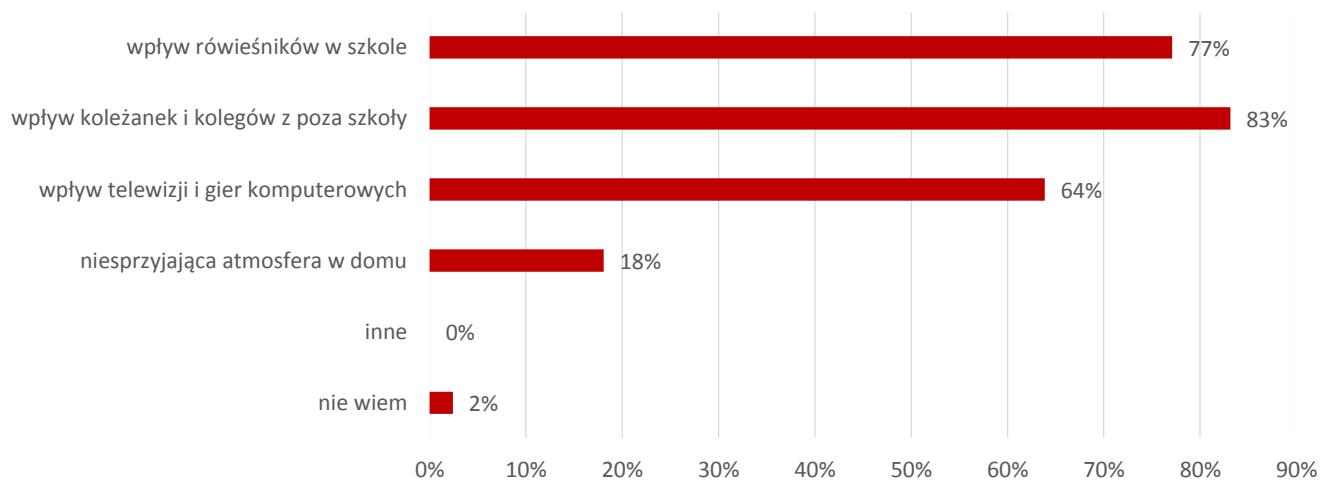
26% rodziców zauważyło przejawy stosowania agresji słownej lub fizycznej przez ich dziecko. 64% zaprzecza, jakoby takie sytuacje miały miejsce. 10% nie ma wiedzy w badanej kwestii.

Wyk. 134. Czy obserwuje Pan/i przejawy agresji słownej lub fizycznej przez Pana/i dziecko?



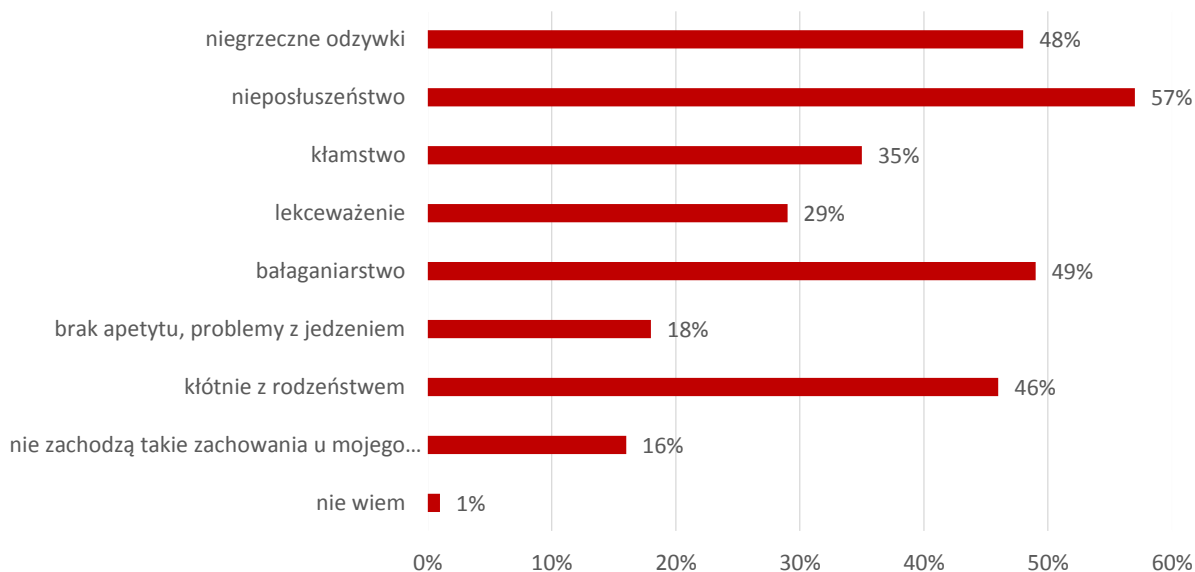
Nawiązując do poprzedniego wykresu, według rodziców, agresja słowna lub fizyczna stosowana przez ich dzieci, może być spowodowana wpływem koleżanek i kolegów z poza szkoły (83%) oraz pod wpływem rówieśników w szkole (77%). W mniejszym stopniu rodzice wskazują na wpływ telewizji i gier komputerowych (64%) oraz na niesprzyjającą atmosferę w domu (18%).

Wyk. 135. Co Pana/i zdaniem jest przyczyną takiego zachowania dziecka?



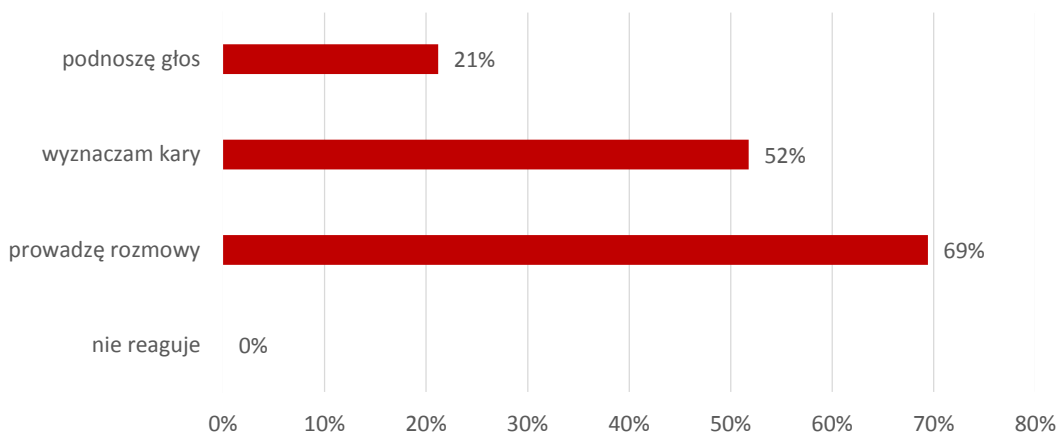
W przypadku zachowań, które najbardziej stresują rodziców, to nieposłuszeństwo oraz bałaganiarstwo. Rodzice wskazują również na niegrzeczne odżywki, kłótnie z rodzeństwem oraz kłamstwo. Poniżej 30% ankietowanych wskazuje na lekceważenie, brak apetytu i problemy z jedzeniem. Pozostałe 16% deklaruje, że takie zachowania nie występują u jego dziecka.

Wyk. 136. Które z poniższych zachowań Pana/i dziecka najbardziej są stresujące?



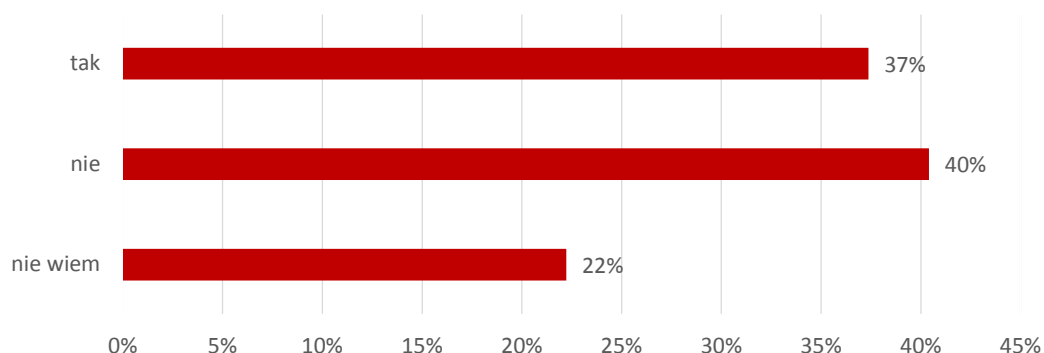
Nawiązując do poprzedniego pytania, związanego z zachowaniami dzieci, które mają wpływ na stres rodziców, większość respondentów radzi sobie z takimi sytuacjami poprzez prowadzenie rozmów (69%). W mniejszym stopniu wyznaczają kary (52%) oraz podnoszą głos (21%).

Wyk. 137. Jaka jest Pana/i reakcja na takie zachowania?



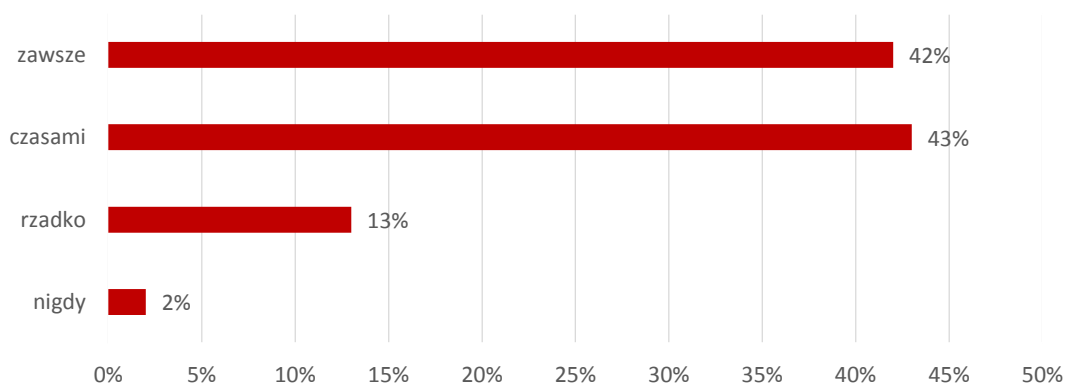
Wśród ankietowanych rodziców, 37% deklaruje, że znane są mu przejawy agresji rówieśniczej w szkole dziecka. 40% jest przeciwnego zdania, zaś 22% nie ma wiedzy w badanej kwestii.

Wyk. 138. Czy znane są Panu/i przejawy agresji rówieśniczej w szkole dziecka?



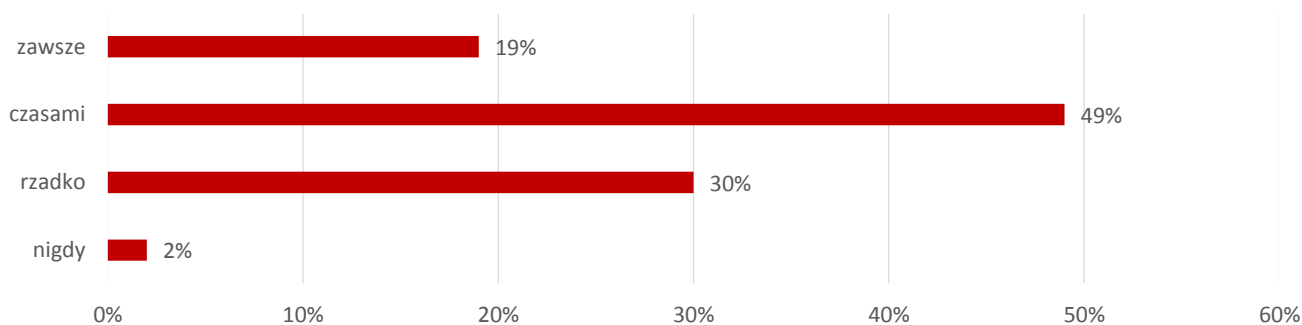
42% ankietowanych rodziców potwierdza, że ich dzieci chodzą chętnie do szkoły, zaś 43% wskazuje, że tylko czasami. Pozostałe 13% deklaruje, że rzadko ich dziecko chodzi chętnie do szkoły, natomiast niechętnie chodzą do szkoły (2%).

Wyk. 139. Czy Pana/Pani dziecko chętnie chodzi do szkoły?



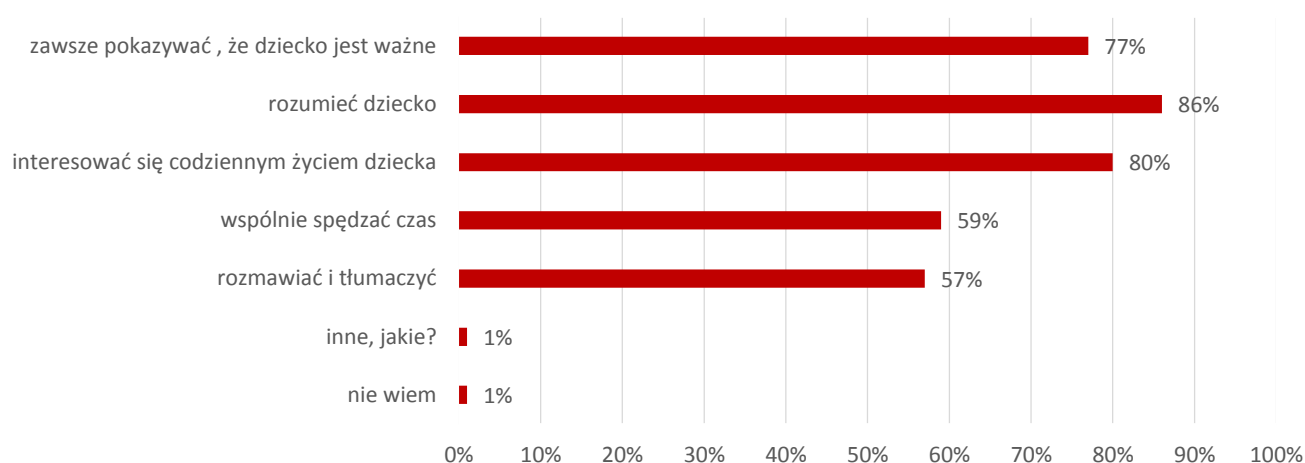
49% rodziców potwierdza, że ich dziecko czasami przychodzi po pomoc w nauce, 30% wskazuje, że taka sytuacja zdarza się rzadko, a 2% potwierdza, że ich dziecko nigdy nie przyszło po pomoc w nauce. Tylko 19% deklaruje, że ich dziecko przychodzi do nich zawsze po pomoc w tej sprawie.

Wyk. 140. Czy Pana/i dziecko przychodzi do Pana/i po pomoc w nauce?



W kolejnym punkcie zadano rodzicom pytanie dotyczące poprawy bliskich więzi z dzieckiem. Według największej liczby ankietowanych, rodzice powinni rozumieć dziecko oraz codziennie interesować się jego życiem. 77% wskazuje, że rodzice powinni pokazywać, że dziecko jest dla nich ważne. W mniejszym stopniu powinno się rozmawiać i tłumaczyć oraz wspólnie spędzać czas.

Wyk. 141. Jak Pan/i myśli, co zrobić, aby stworzyć bliską więź z dzieckiem?



6. PORÓWNANIE SYTUACJI W KRAŚNIKU DO ŚREDNIEJ OGÓLNOPOLSKIEJ. CENA SKALI WYSTĘPOWANIA PROBLEMÓW ZWIĄZANYCH ZE ZJAWISKIEM ALKOHOLIZMU, NARKOMANII, PRZEMOCY W RODZINIE. WNIOSKI DO BADAŃ I ZALECENIA

Informacje uzyskane za pomocą ankiet oraz analiza zgromadzonych danych pozwoliły na dokonanie podsumowania i wyciągnięcie wniosków diagnozujących lokalne zagrożenia społeczne na terenie miasta Kraśnik, które podzielone zostały ze względu na rodzaj problemu.

Celem raportu było przedstawienie problemów społecznych dotyczących miasta Kraśnik, w odniesieniu do opinii mieszkańców z terenu miasta: dorosłych mieszkańców, dzieci i młodzieży szkolnej oraz nauczycieli i rodziców. Cel ten został zrealizowany w toku weryfikacji zebranego materiału badawczego, będącego podstawą opracowania wniosków, które posłużą do tworzenia różnego rodzaju programów pomocowych, zmierzających do poprawy sytuacji na terenie miasta, w tym jakości życia jej mieszkańców.

Przeprowadzenie badania oraz analiza zebranych ankiet umożliwiła:

- Rozpoznanie sytuacji dorosłych mieszkańców, ich opinii i postaw względem wybranych zjawisk i zagrożeń społecznych.
- Zapoznanie się z problemami uczniów szkoły podstawowej, gimnazjalnej oraz ponadgimnazjalnej, szczególnie ich postaw i doświadczeń związanych z wybranymi zagrożeniami społecznymi oraz uzależnieniami, a także poziomem poczuciem bezpieczeństwa
- Zaznajomienie się z poglądami i doświadczeniami nauczycieli i rodziców na temat wybranych zjawisk, szczególnie związanych z problemem alkoholu, narkotyków lub dopalaczy oraz przemocy.

Zdobyte informacje mogą zostać wykorzystane w przyszłości do prowadzenia dalszych pogłębionych badań wśród mieszkańców.

W oparciu o dokonaną analizę problemów społecznych zostały sformułowane wnioski skierowane do mieszkańców miasta Kraśnik, które powinny mieć charakter długofalowy i wielostronny.

Według danych GUS odsetek osób dorosłych pijących napoje alkoholowe uległ niewielkiej zmianie (spadł z 74% do 72%), natomiast całkowitą abstynencję (w ciągu ostatnich 12 miesięcy) zadeklarowało 28% dorosłych mieszkańców Polski. W porównaniu z wynikami poprzedniego badania odsetek osób dorosłych, pijących napoje alkoholowe zmniejszył się o ponad 2 punkty procentowe. W strukturze konsumpcji alkoholu dominuje picie piwa (blisko 70% konsumpcji), wysokoprocentowe trunki stanowią 20%, a wino tylko 10%. W przypadku mieszkańców

Kraśnika, do picia alkoholu przyznaje się 65% ankietowanych. Można zauważyć, że procent osób pijących alkohol w miejscowości Kraśnik jest mniejszy w stosunku do wyników ogólnopolskich. Ankietowani również potwierdzają tendencję ogólnopolską, tj. największy odsetek mieszkańców spożywa piwo (41%). Natomiast w drugiej kolejności jest wino (30%), a dopiero na trzecim miejscu plasuje się wódka (25%). Całkowitą abstynencję w ciągu ostatnich 12 miesięcy zadeklarowało blisko 28% badanych osób, a w przypadku miejscowości Kraśnik jest 31% niepijących badanych.

Według wyników GUS odsetek kobiet pijących alkohol zmniejszył się z około 66% w 2009 r. do 63% w 2014 r. Wśród mężczyzn również spadł z 85% do 83%. Najlicniejszą grupę pijących alkohol stanowią osoby w wieku 30-49 lat. Z zebranych danych wśród mieszkańców Kraśnika wynika, że zdecydowanie więcej mężczyzn niż kobiet spożywa alkohol codziennie – 52% mężczyzn i 18% kobiet, najwięcej jest tych osób w wieku 36-45 lat oraz 26-35 lat.

W wynikach ogólnopolskich kobiety również o wiele rzadziej niż mężczyźni deklarowały częstsze picie alkoholu, choć dysproporcje te są stopniowo coraz mniejsze. W badaniach ogólnopolskich do picia alkoholu co najmniej 1 raz w tygodniu przyznał się co 3 pijący mężczyzna, a tylko co 7 pijąca alkohol kobieta, natomiast wśród badanych mieszkańców Kraśnika do picia alkoholu kilka razy w tygodniu przyznała się co 5 pijąca alkohol kobieta oraz co 2 pijący alkohol mężczyzna.

Wyniki ogólnopolskie potwierdzają informacje, że piwo z powodzeniem wyparło wódkę i inne napoje spirytusowe. Ostrożne szacunki wskazują, że piwo stanowi prawie 70% ogólnej konsumpcji czystego alkoholu, a wódka i inne napoje spirytusowe niespełna 20%. Typowy wzorzec konsumpcji alkoholu osób pijących zależy od płci. Mężczyźni w kraju deklarowali picie wyłącznie piwa (64%) lub piwa w połączeniu z wódką (14%). Kobiety najczęściej wymieniały picie wyłącznie piwa (co trzecia pijąca w tygodniu alkohol) lub wyłącznie wino (także co trzecia), względnie te dwa rodzaje alkoholu. Picie w tygodniu chociaż 1 małej porcji wódki zadeklarował co 4 mężczyzna i co 5 kobieta. W przypadku ankietowanych kobiet i mężczyzn w Kraśniku, największy odsetek wybierał piwo w obu tych grupach.

Z danych GUS wynika również, że limit punktów sprzedaży napojów alkoholowych uchwalony przez rady gmin na terenie województwa lubelskiego wynosi 10 586. Plasuje się tym samym na ósmej pozycji, biorąc pod uwagę pozostałe województwa. Najmniejszy limit uchwalony wynosi 4 364 w województwie podlaskim, największy zaś w województwie śląskim - 21 555. Wynika z tego, że województwo lubelskie ma ok. połowę mniej punktów sprzedaży napojów alkoholowych w porównaniu do największego limitu.

Tab. 30. – Limit punktów sprzedaży napojów alkoholowych uchwalony przez gminy na terenie województwa w Polsce w 2014 roku

Lp.	Województwo	A.	B.	1.	2.	3.
1.	Dolnośląskie	169	169	15 454	9 842	5 612
2.	Kujawsko – Pomorskie	144	139	9 590	5 822	3 008
3.	Lubelskie	213	209	10 586	6 887	3 096
4.	Lubuskie	83	83	6 365	3 887	2 136
5.	Łódzkie	177	175	12 008	6 596	2 270
6.	Małopolskie	182	181	14 047	9 425	4 417
7.	Mazowieckie	314	300	21 406	14 479	6 927
8.	Opolskie	71	71	4 933	2 823	1 942
9.	Podkarpackie	160	159	7 562	4 596	2 636
10.	Podlaskie	118	118	4 364	2 822	1 416
11.	Pomorskie	123	122	10 662	6 154	3 663
12.	Śląskie	167	162	21 555	11 779	9 776
13.	Świętokrzyskie	102	101	7 199	5 153	1 722
14.	Warmińsko – Mazurskie	116	116	7 836	5 056	2 352
15.	Wielkopolskie	226	226	17 498	11 494	5 105
16.	Zachodnio-pomorskie	114	112	10 824	6 214	3 581
	Razem:	2479	2443	181 889	113 029	59 659

Legenda:

A. Liczba gmin w województwie.

B. Liczba gmin, które nadesłały ankiety.

1. Limit punktów sprzedaży napojów alkoholowych uchwalony przez rady gmin na terenie województwa ogółem.

2. Limit punktów sprzedaży napojów alkoholowych przeznaczonych do spożycia poza miejscem sprzedaży uchwalony przez rady gmin na terenie województwa.

3. Limit punktów sprzedaży napojów alkoholowych przeznaczonych do spożycia w miejscu sprzedaży uchwalony przez rady gmin na terenie województwa.

Z wyników ogólnopolskich wynika, że używanie substancji psychoaktywnych innych niż alkohol i tytoń, to zjawisko bardzo rzadko deklarowane. Do substancji najbardziej rozpowszechnionych należą przetwory konopi. Co dwudziesta dorosła osoba, co najmniej 1 raz w swoim życiu te substancje zażywała, ale w ciągu ostatnich 12 miesięcy mniej niż 1,5% badanych. Używanie marihuany lub haszyszu występuje częściej wśród mężczyzn niż wśród kobiet. W przypadku tych środków najwięcej doświadczeń miały osoby młode - do 39 roku życia.

Ankietowani w Kraśniku mieszkańcy również wskazują, że najczęściej zażywają marihuanę -w tym 29% kobiet i 60% mężczyzn. Największy odsetek jest w wieku 26-35 lat oraz do 25 lat.

Ogólnopolskie dane Policji wskazują, że w 2015 roku najwięcej ofiar przemocy było wśród kobiet. W przypadku badanych mieszkańców w Kraśniku jest to 38% kobiet i 54% mężczyzn zna osoby, które doświadczają przemocy. Ponadto 34% kobiet i 55% mężczyzn przyznało się, że doświadczyło przemocy. Jednakże co czwarta badana kobieta i 57% mężczyzn deklaruje, że istnieją okoliczności usprawiedliwiające stosowanie przemocy.

Tab. 31. Dane za rok 2015

Liczba wypełnionych formularzy „Niebieska Karta”	75495 (w tym 61133 wszczynających procedurę i 14362 dotyczących kolejnych przypadków w trakcie procedury)
Ogólna liczba ofiar przemocy	97501
Liczba ofiar - kobiet	69376
Liczba ofiar – mężczyzn	10733
Liczba ofiar - małoletnich	17392

Z wyników PARPA wynika, że w 2014 roku 36,9% badanych znało w swoim otoczeniu rodziny, w których dochodziło do różnych form przemocy wobec kobiet. Jest to stosunkowo niższy odsetek, niż ten uzyskany w czasie badania w 2010 roku, gdzie o przemocy wobec kobiet z najbliższego otoczenia wiedziała ponad połowa badanych (60,1%).

Inaczej przedstawiają się wyniki dotyczące wiedzy respondentów na temat przemocy, w odniesieniu do mężczyzn. W roku 2014 o przemocy wobec mężczyzn słyszało 20,2% badanych. To o ponad 11 punktów procentowych mniej, niż 4 lata wcześniej (różnica ta jest istotna statystycznie). Ponadto w 2014 roku 24,7% badanych deklarowało, że w ciągu swojego życia osobiście doświadczyło przemocy w rodzinie. Jest to niższy wynik, niż uzyskany w czasie badania w 2010 roku, gdy do doświadczenia przemocy przyznała się ponad jedna trzecia badanych (33,8%).

Podsumowanie badania uczniów(szkoła podstawowa, gimnazjalna, ponadgimnazjalna)

75% uczniów szkoły ponadgimnazjalnej, 57% uczniów szkoły gimnazjalnej oraz 10% uczniów szkoły podstawowej potwierdza, że spożywa alkohol. Zdecydowanie zauważalne jest, że problem głównie dotyczy uczniów klas starszych, którzy najczęściej spożywają piwo, a które zyskuje wśród młodzieży szkolnej coraz większą popularność. Ankietowani przyznają się również do spożywania szampana, wina oraz wódki. Ponadto 28% uczniów szkoły ponadgimnazjalnej, 25% uczniów szkoły gimnazjalnej i 2% uczniów szkoły podstawowej spożywa alkohol bez wiedzy rodziców w zaciszu domowym, a także u koleżanki lub kolegi. Uczniowie przyznają również, że spożywają alkohol pod sklepem, w barze lub klubie, a także na terenie szkoły oraz podczas wycieczek szkolnych. 22% uczniów szkoły podstawowej, 15% uczniów szkoły gimnazjalnej i 56% uczniów szkoły ponadgimnazjalnej

przyznaje, że zdobycie alkoholu jest dla nich łatwe, najczęściej pomagają im w zakupie starsi koledzy lub dokonują samodzielnego zakupu.

Warto przy tym zaznaczyć, iż pewien znaczny odsetek respondentów uczniów szkoły podstawowej, uważa, że alkohol w piwnie nie uzależnia (11%). Ponadto uczniowie szkoły gimnazjalnej i ponadgimnazjalnej deklarują, że okazjonalne spożywanie alkoholu nie uzależnia. Potwierdzając przy tym, że alkoholizm to problem „marginesu”.

Sytuacja wygląda zupełnie inaczej w przypadku problemu narkotyków i dopalaczy. Zdecydowana większość uczniów deklaruje, że nie spożywa narkotyków oraz dopalaczy. Do zażywania narkotyków przyznaje się 3% uczniów szkoły podstawowej, 17% uczniów szkoły gimnazjalnej oraz 23% uczniów szkoły ponadgimnazjalnej.

Mimo tego, że uczniowie deklarują, że nie zażywają narkotyków i dopalaczy, to jednak zdobycie takich substancji jest łatwe dla 6% uczniów szkoły podstawowej, 22% uczniów szkoły gimnazjalnej oraz 21% uczniów szkoły ponadgimnazjalnej (narkotyki) oraz dla 7% uczniów szkoły podstawowej, 5% uczniów szkoły gimnazjalnej oraz 16% uczniów szkoły ponadgimnazjalnej (dopalacze). Ponadto uczniowie wskazują, że sięgają po narkotyki oraz dopalacze najczęściej dla dobrej zabawy oraz dla przyjemności i relaksu, jednocześnie uważając, że narkotyki i dopalacze są szkodliwe dla zdrowia.

Uczniowie badanych grup deklarują, że wiedzę na temat narkotyków i dopalaczy pozyskują głównie z telewizji i Internetu oraz ze szkoły. Najczęściej na temat działania i szkodliwości środków psychoaktywnych uczniowie rozmawiali z rodzicami i nauczycielami. Temat dopalaczy i narkotyków z uczniami podejmował również pedagog lub psycholog szkolny. 19% uczniów szkoły podstawowej, 16% uczniów szkoły gimnazjalnej i 15% uczniów szkoły ponadgimnazjalnej przyznaje, że nikt z nimi nie rozmawiał na ten temat.

Uczniowie w badanych grupach kojarzą przemoc głównie z jej formą psychiczną i fizyczną. Sami uczniowie również przyznają, że byli świadkami przemocy - 41% uczniów szkoły podstawowej, 59% uczniów szkoły gimnazjalnej oraz 68% uczniów szkoły ponadgimnazjalnej. Uczniowie, którzy byli świadkami przemocy deklarują, że doszło do niej głównie na terenie szkoły oraz w miejscach publicznych. Wskazują również na przemoc w Internecie. W wymienionych przez uczniów miejscach przemoc była stosowana wobec kolegów, koleżanek a także wobec osób nieznanych. Uczniowie wskazują również, że przemoc była stosowana wobec nauczycieli (4% uczniów szkoły podstawowej, 1% uczniów szkoły gimnazjalnej i 8% uczniów szkoły ponadgimnazjalnej) oraz członków rodziny (4% uczniów szkoły podstawowej, 8% uczniów szkoły gimnazjalnej i 6% uczniów szkoły ponadgimnazjalnej). 27% uczniów szkoły podstawowej, 36% uczniów szkoły gimnazjalnej oraz 43% uczniów szkoły ponadgimnazjalnej doświadczyło również przemocy.

Jaka jest skala eksperymentowania, nadużywania i upijania się wśród uczniów miasta Kraśnik?

13% uczniów szkoły podstawowej, 68% uczniów szkoły gimnazjalnej oraz 85% uczniów szkoły ponadgimnazjalnej przyznaje, że osoby w ich wieku piją alkohol. Ponadto sami uczniowie również przyznają się do picia alkoholu, w tym wśród uczniów szkół podstawowych 5% piło jednokrotnie, 3% pije kilka razy w roku, zaś po 1% pije kilka razy w miesiącu oraz codziennie. Natomiast zdecydowana większość przyznaje, że nie spożywa alkoholu. W przypadku uczniów szkoły gimnazjalnej 13% przyznaje się do jednokrotnego spożywania alkoholu,

16% pije kilka razy w roku, 20% pije parę razy w miesiącu, zaś pozostałe 5% spożywa parę razy w tygodniu oraz codziennie (3%). Natomiast w przypadku uczniów szkoły ponadgimnazjalnej spożywanie alkoholu deklaruje 6% ankietowanych, którzy pili alkohol jednokrotnie, 30% pije kilka razy w roku, 25% pije kilka razy w miesiącu, zaś pozostałe 8% pije parę razy w tygodniu oraz codziennie (6%).

Jaka jest skala eksperymentowania, nadużywania środków psychoaktywnych wśród dzieci i młodzieży?

Do zażywania narkotyków przyznało się 3% uczniów szkoły podstawowej, 17% uczniów szkoły gimnazjalnej oraz 23% uczniów szkoły ponadgimnazjalnej, w tym 1% uczniów szkoły gimnazjalnej oraz 4% uczniów szkoły ponadgimnazjalnej zażywa narkotyki codziennie, natomiast 1% uczniów szkoły podstawowej, 5% uczniów szkoły gimnazjalnej i 4% uczniów szkoły ponadgimnazjalnej zażywa narkotyki parę razy w tygodniu. Pozostali uczniowie zażywają narkotyki kilka razy w miesiącu, kilka razy w roku oraz zażyło je jednokrotnie.

Do zażywania dopalaczy przyznało się 5% uczniów szkoły podstawowej, 12% uczniów szkoły gimnazjalnej oraz 12% uczniów szkoły ponadgimnazjalnej, w tym 1% uczniów szkoły gimnazjalnej oraz 1% uczniów szkoły ponadgimnazjalnej zażywa dopalacze codziennie. Dodatkowo 1% uczniów szkoły podstawowej, 1% uczniów szkoły gimnazjalnej zażywa dopalacze parę razy w tygodniu. Pozostali uczniowie zażywają narkotyki kilka razy w miesiącu, kilka razy w roku oraz zażyło jednokrotnie. Wyniki badania wskazują, że niewielki procent nadużywa środków psychoaktywnych.

Jakie są przyczyny sięgania dzieci i młodzieży po alkohol i środki odurzające?

Uczniowie szkoły podstawowej, gimnazjalnej i ponadgimnazjalnej wskazują, że zażywają substancje psychoaktywne dla zabawy oraz dla bycia modnym. W następnej kolejności wskazują na przyjemność i relaksację. Pozostały odsetek wskazuje na motywy społeczne, zaimponowanie w towarzystwie oraz zwyczaj.

Jaka jest wiedza na temat środków odurzających oraz dopalaczy wśród młodzieży?

Z danych zebranych od uczniów szkoły podstawowej, gimnazjalnej i ponadgimnazjalnej wynika, że część uczniów nie posiada wiedzy dotyczącej alkoholu oraz środków psychoaktywnych. Uczniowie szkoły podstawowej ustosunkowali się do wybranych stwierdzeń. 13% i 11% ankietowanych uważa, że piwo to nie alkohol oraz że alkohol nie uzależnia. Ponadto 38% potwierdza, że okazjonalne picie alkoholu nie uzależnia, a 11% jest zdania, że picie alkoholu nie szkodzi zdrowiu.

Uczniów szkoły gimnazjalnej również poproszono o ustosunkowanie się do wybranych stwierdzeń odnośnie uzależnienia od alkoholu. 38% jest zdania, że alkohol w piwie nie uzależnia, ponadto 66% uważa, że okazjonalne picie alkoholu nie uzależnia. Według oceny 20% ankietowanych, alkoholizm jest problemem marginesu społecznego.

W przypadku uczniów szkoły ponadgimnazjalnej wyniki są bardzo podobne w stosunku do uczniów szkoły gimnazjalnej. 37% uczniów uważa, że alkohol w piwie nie uzależnia, 73% wskazuje również, że okazjonalne picie nie uzależnia. 26% deklaruje, że alkoholizm jest problemem „marginesu”. W przypadku substancji psychoaktywnych

również uczniowie wykazują brak wiedzy, 4% uczniów szkoły podstawowej, 5% uczniów szkoły ponadgimnazjalnej, 9% uczniów szkoły ponadgimnazjalnej) wskazuje, że dopalacze są nieszkodliwe (zdecydowanie nie i raczej nie). Ponadto wskazują również, że narkotyki są nieszkodliwe (zdecydowanie nie i raczej nie – 7% uczniów szkoły podstawowej, 15% uczniów szkoły ponadgimnazjalnej, 12% uczniów szkoły ponadgimnazjalnej).

Widoczny jest dość duży wskaźnik błędnych odpowiedzi, który świadczy o braku wiedzy uczniów. Wskazane jest uzupełnienie wiadomości z zakresu problemu alkoholowego oraz narkotykowego.

Czy uczniowie posiadają wiedzę nt. skutków spożywania alkoholu, środków odurzających i stosowania dopalaczy?

Uczniowie posiadają wiedzę na temat skutków, największy odsetek badanych wskazuje, że głównymi konsekwencjami nadużywania narkotyków i dopalaczy są zaburzenia zdrowia fizycznego i psychicznego. W następnej kolejności ankietowani wskazują na pogorszenie lub zerwanie relacji rodzinnych, a także obniżenie efektywności nauki.

Jaka forma programu profilaktycznego przemawia do młodzieży i dlaczego?

Uczniowie wskazują, że najlepszym działaniem, który może przynieść najlepsze efekty to rozmowy ze specjalistą uzależnień. W następnej kolejności uczniowie wskazują na rozmowy z rodzicami, a także warsztaty i szkolenia.

Jakie są formy spędzania wolnego czasu przez dzieci i młodzież oraz czy w ich trakcie spożywają alkohol, środki odurzające, dopalacze?

W przypadku spędzania czasu wolnego uczniowie wskazują, że najczęściej używają Internetu dla przyjemności, ale także aktywnie uprawiają sport oraz korzystają z innych form spędzania czasu np. słuchanie muzyki, oglądanie filmów i gra na instrumentach. W mniejszym stopniu wskazują na czytanie książek, wychodzenie wieczorami z przyjaciółmi, a także uczestniczenie w placówkach wsparcia dziennego jak świetlica. Ponadto najczęściej uczniowie spożywają alkohol podczas wyjść ze znajomymi, a także podczas grania w gry, oglądania telewizji lub meczu. Spożywają alkohol również na urodzinach i podczas Sylwestra. Jako miejsce spożywania w/w, wskazali piwnice.

Jak uczniowie oceniają dostępność zakupu alkoholu i środków odurzających oraz dopalaczy?

Badania wykazują, że uczniowie mają dostęp do środków psychoaktywnych. W tym 56% uczniów szkoły ponadgimnazjalnej oraz 15% uczniów szkoły gimnazjalnej twierdzi, że gdyby mieli zdobyć alkohol na terenie swojej miejscowości to byłoby to łatwe. Podobnego zdania jest 22% uczniów szkół podstawowych. W przypadku możliwości pozyskania narkotyków na terenie miejsca zamieszkania, według 6% uczniów szkoły podstawowej, 22% uczniów szkoły gimnazjalnej, 21% uczniów szkoły ponadgimnazjalnej jest łatwe. Dla 7% uczniów szkoły

podstawowej, 5% uczniów szkoły gimnazjalnej oraz 16% uczniów szkoły ponadgimnazjalnej zdobycie dopalaczy na terenie miejscowości również jest łatwe.

Jakie są sytuacje, które prowokują agresję wśród młodzieży?

Uczniowie głównie wskazują, że sytuacje, które prowokują agresję wśród młodzieży, to spożywanie alkoholu, narkotyków, zazdrość i zaborczość, a także choroby psychiczne, wpływ środowiska oraz różnice w poglądach. W mniejszym stopniu wskazują na brak zaufania oraz problemy w komunikacji.

Jaka jest skala kontaktu z używkami wśród młodzieży w szkole? (czy jest powód do niepokoju czy nie?)

Widoczna skala problemu jest głównie w Publicznym Gimnazjum nr 2 oraz w mniejszym stopniu w Zespole Szkół nr 3. Do codziennego picia alkoholu wśród uczniów szkół podstawowych przyznały się tylko osoby z Publicznej Szkoły Podstawowej nr 5. W Zespole Szkół nr 3 jest zauważalny problem wśród 14% uczniów, którzy spożywają alkohol codziennie lub kilka razy w tygodniu. Natomiast w przypadku szkoły gimnazjalnej, największy problem z alkoholem jest w Publicznym Gimnazjum nr 2. Pojedyncze przypadki pojawiają się również w Społecznym Gimnazjum, Publicznym Gimnazjum nr 1 oraz Zespole Szkół nr 1.

W przypadku zażywania narkotyków również największy problem jest w Publicznym Gimnazjum nr 2, pojedyncze przypadki osób zażywających narkotyki są w Publicznym Gimnazjum nr 1, Społecznym Gimnazjum oraz Zespole Szkół nr 2. W Zespole Szkół nr 3 7% uczniów zażywa narkotyki codziennie i kilka razy w tygodniu. Wśród tych uczniów może być zidentyfikowany problem z nadużywaniem środków psychoaktywnych.

W przypadku dopalaczy, do zażywania przyznały się pojedyncze osoby ze Szkoły Podstawowej nr 3, Publicznej Szkoły Podstawowej nr 1, Publicznej Szkoły Podstawowa nr 6 oraz Publicznej Szkoły Podstawowa nr 5. W przypadku dopalaczy również potwierdza się problem z używkami w Gimnazjum nr 2. Pojedyncze przypadki pojawiły się również w Publicznym Gimnazjum nr 1, Społecznym Gimnazjum oraz Zespole Szkół nr 2. W przypadku Zespołu Szkół nr 3 uczniowie przyznali się do zażywania dopalaczy, jednak są to tylko pojedyncze osoby.

Wnioski do badań uczniów

Z wyników PAPRA wynika, że 83,8% trzecich klas gimnazjalnych oraz 95,8% drugich klas ponadgimnazjalnych spożywa alkohol, w przypadku uczniów miasta Kraśnik do picia alkoholu przyznało się 17% trzecich klas gimnazjalnych oraz 64% trzecich i czwartych klas ponadgimnazjalnych. Warto zauważyć, że spożywanie alkoholu jest mniejsze wśród uczniów w porównaniu z wynikami PARPA. Ta wskazuje, że nie udało się osiągnąć celu, jakim jest zachowanie abstynencji od alkoholu do osiągnięcia pełnoletności. Również wskazują na to wyniki z miasta Kraśnik, gdzie 10% uczniów szkoły podstawowej oraz 57% uczniów szkoły gimnazjalnej spożywa alkohol, a wysoki wynik, 75% ankietowanych wśród uczniów szkoły ponadgimnazjalnej wynika z tego, że w trakcie badania osoby te były pełnoletnie lub zbliżały się do wieku pełnoletności. PARPA utrzymuje również, że spożywanie alkoholu wśród chłopców i dziewczyn w 2015 roku uległy zatarciu. Z wyników badań, które zostały

uzyskane w mieście Kraśnik wynika, że dziewczynki i chłopcy w szkołach gimnazjalnych i ponadgimnazjalnych spożywają tyle samo alkoholu, natomiast wśród klas podstawowych więcej alkoholu spożywają chłopcy, dlatego ważne jest zorganizowanie kampanii informacyjnej dla dzieci i młodzieży szkolnej, w celu uświadomienia jak alkohol negatywnie wpływa na organizm człowieka oraz na funkcjonowanie społeczności, poprzez różnego rodzaju akcje ulotkowe lub plakatowe.

Analiza wyników badań wskazuje brak wiedzy uczniów w podstawowych zagadnieniach dotyczących problemu alkoholowego, dlatego zaleca się warsztaty dla uczniów klas młodszych, które ukierunkowane będą na uświadamianie dzieciom zagrożenia oraz w przystępny sposób wyjaśnią złożoność zjawiska. Pozwala to ćwiczyć umiejętność postrzegania świata, przez co uczy podejmowania życiowych decyzji. Natomiast dla uczniów klas gimnazjalnych i ponadgimnazjalnych poleca się zajęcia poruszające ważny temat alkoholu oraz wchodzenia w dorosłość. Przedstawiony na warsztatach monolog polskiego nastolatka o dokonywaniu życiowych wyborów i selekcji właściwych wartości stanowi wstęp do rozważań na temat konsekwencji życiowych przedsięwzięć. Warsztat powinien obalić myślenie, że okazjonalne spożywanie alkoholu nie uzależnia a alkohol w piwie jest mniej szkodliwy niż w wódce.

Aby dać dobry start w dorosłe życie, które jest wolne od używek, potrzebne jest nakierowanie młodej osoby, aby w świadomy sposób ominęła niebezpieczeństwa, które proponuje jej codzienność. Punktem wyjścia do osiągnięcia tego celu powinno być uświadomienie do czego może doprowadzić stosowanie legalnych substancji psychoaktywnych, które torują drogę dopalaczom i narkotykom.

Podsumowanie badania mieszkańców

Z zebranych danych wynika, że najważniejszym problemem jest problem alkoholizmu (86% wskazań „ważny”) oraz przemoc w rodzinie (85% wskazań „ważny), a w następnej kolejności przemoc szkolna (83% wskazań „ważny”) i picie alkoholu przez dzieci i młodzież (82% wskazań „ważny”).

W związku z tym, że problem alkoholu jest najistotniejszym problemem, warto zauważyć, że dorośli mieszkańcy także uważają, że okazjonalne spożywanie alkoholu nie uzależnia (25%). Ponadto deklarują, że alkohol jest dobrym lekarstwem na sen. Według mieszkańców problem alkoholowy dotyczy głównie osób pijących codziennie (25%).

Ponadto 6% i 16% mieszkańców wskazuje, że często i bardzo często dochodzi do sytuacji w których dochodzi do jazdy samochodem pod wpływem alkoholu.

W przypadku zażywania narkotyków i dopalaczy przez mieszkańców, ankietowani deklarują, że doświadczyli nieprzyjemnych konsekwencji związanych z zażywaniem narkotyków lub dopalaczy, takich jak bóle, problemy zdrowotne oraz rodzinne.

W przypadku problemu przemocy, 42% deklaruje, że było świadkiem przemocy, w tym 16% deklaruje, że doszło do niej w domu oraz na terenie pracy (18%). 39% wskazuje na miejsca publiczne. Przemoc była stosowana wobec członków rodziny (14%), koleżanek i kolegów (22%), osób z pracy (19%) i wobec osób nieznajomych (45%).

Jakie są przyczyny sięgania przez osoby dorosłe po alkohol i środki odurzające?

Głównym powodem spożywania alkoholu i środków odurzających przez ankietowanych, jest towarzystwo i chęć lepszej zabawy. Ankietowani wskazują również na chęć zapomnienia o problemach. W mniejszym stopniu chcą również zmniejszyć objawy kaca, a także złagodzić stres.

Jaka jest skala nadużywania alkoholu przez osoby dorosłe z miasta Kraśnik?

65% ankietowanych deklaruje spożywanie alkoholu, w tym 8% pije codziennie, a 14% pije alkohol kilka razy w tygodniu. Najczęściej ankietowani spożywają alkohol podczas wyjść ze znajomymi (kawiarnia, bar, dyskoteka). Wskazują również na spotkania rodzinne, urodziny oraz wesela i grill. Pozostali deklarują, że spożywają alkohol podczas oglądania filmów lub meczu, przeglądania Internetu, czytania książek oraz grania w gry. Niepokojącym faktem jest, że ankietowani spożywają alkohol do obiadu i kolacji. Najczęściej spożywają alkohol nad Zalewem Kraśnickim oraz w parku.

Jaka jest skala nadużywania środków psychoaktywnych przez osoby dorosłe miasta Kraśnik?

W przypadku dorosłych mieszkańców problem narkotyków i dopalaczy jest zdecydowanie dostrzegalny. Wśród nich 34% ankietowany zażywa marihuanę, 17% amfetaminę, 19% kokainę, 23% grzyby halucynogenne, zaś 9% LSD. Po 5% zażywa ekstazy i środki nasenne, a 4% sterydy. 3% wskazuje na dopalacze.

Czy ilość punktów sprzedaży napojów alkoholowych na terenie miasta Kraśnik wpływa na ilość spożycia alkoholu przed osoby dorosłe?

29% ankietowanych wskazuje, że ilość punktów sprzedaży napojów alkoholowych ma wpływ na ilość sprzedawanego alkoholu. Przeciwnego zdania jest 26% ankietowanych, zaś 39% nie ma wiedzy w badanej kwestii.

Jak osoby dorosłe oceniają dostępność alkoholu i środków odurzających?

26% mieszkańców uważa, że narkotyki są łatwo dostępne na terenie miasta Kraśnik. W przypadku dopalaczy 21% uważa, że są również łatwo dostępne. Dodatkowo mieszkańcy potwierdzają, że osoby niepełnoletnie i nietrzeźwe mogą w miejscowości zakupić alkohol.

Jakie są konsekwencje nadużywania alkoholu i narkotyków przez osoby dorosłe?

Według mieszkańców, głównym skutkiem nadużywania narkotyków i dopalaczy jest pogorszenie lub zerwanie relacji rodzinnych, a w następnej kolejności pogorszenie wyników w nauce. 28% wskazuje również na pogorszenie jakości wykonywanej pracy oraz poważne kłopoty finansowe. Pozostałe 22% wskazuje na zaburzenia zdrowia fizycznego i psychicznego.

Jak kształtują się wydatki związane z zakupem alkoholu i środków odurzających w rodzinach?

13% ankietowanych wydaje na alkohol powyżej 100 zł, zaś po 20% ankietowanych wydaje na alkohol do 50 zł oraz od 50 zł do 100 zł. W przypadku narkotyków lub dopalaczy 14% wydaje powyżej 100 zł, 24% wydaje od 50 do 100 zł, zaś 21% wydaje do 50 zł.

Jaka jest częstotliwość spożywania alkoholu i spożywania narkotyków przez osoby dorosłe?

8% spożywa alkohol codziennie, 14% kilka razy w tygodniu, zaś 20% kilka razy w miesiącu. Tak jak w przypadku uczniów, dorośli mieszkańcy również najczęściej spożywają piwo (41%). W przypadku narkotyków lub dopalaczy 5% zażywa substancje psychoaktywne codziennie, 7% kilka razy w tygodniu, zaś 9% kilka razy w miesiącu. Pozostałe 16% wskazuje, że zażywa substancje psychoaktywne kilka razy w roku.

Jakie są formy spędzania wolnego czasu przez osoby dorosłe? (czy w jego czasie spożywają alkohol i środki odurzające)?

Największy odsetek mieszkańców wskazuje, że najczęściej spędzają czas wolny używając Internetu dla przyjemności oraz korzystają z alternatywnych form spędzania czasu jak słuchanie muzyki, oglądanie filmów oraz gra na instrumencie. Gry komputerowe dla ankietowanych mieszkańców mają najmniejsze zainteresowanie. Pozostały odsetek wskazuje na aktywne uprawianie sportu, czytanie książek oraz wychodzenie wieczorami z przyjaciółmi (centrum handlowe i park), a także dyskoteka i kawiarnia.

Jaka forma przekazu programu profilaktycznego przemawia do dorosłych i dlaczego?

Mieszkańcy byli również poproszeni o wskazanie działań profilaktycznych, które według nich przyniosą najlepsze efekty w walce z narkotykami lub dopalaczami wśród nieletnich. Głównym działaniem powinny być rozmowy ze specjalistami profilaktyki uzależnień (51%). W następnej kolejności wskazują na rozmowy z rodzicami (33%). Po 28% respondentów sygnalizuje, że dobrymi rozwiązaniami byłyby szkolenia oraz rozmowy z rodzicami.

Jakie są powody stosowania przemocy w rodzinie?

Z zebranych danych wynika, że jako przemoc w rodzinie mieszkańcy klasyfikują takie zachowania, które są szczególnie związane z przemocą psychiczną jak groźenie i straszenie (43%) oraz przemocą fizyczną jak bicie

przedmiotami (45%) oraz spoliczkowanie. Ankietowani wskazują również na przemoc seksualną, jak zmuszanie do oglądania pornografii (23%) oraz całowanie i dotykanie wbrew woli. Co piąty ankietowany mieszkaniec wskazuje na przemoc związaną z zaniedbaniem, jak nie opiekowanie się kimś kto wymaga opieki.

Wnioski do badań mieszkańców

W związku z tym, że mieszkańcy wskazali na duży problem z alkoholem rekomenduje się opracowanie lokalnej kampanii na rzecz zwiększenia świadomości i uwrażliwienia na szkodliwość alkoholu poprzez różnego rodzaju akcje plakatowe - profilaktyka i przeciwdziałanie w środowisku lokalnym. Dodatkowo ważnym działaniem profilaktycznym będzie zorganizowanie zajęć dla mieszkańców. Tematyka zajęć powinna dotyczyć uzależnienia od alkoholu w środowisku lokalnym, w tym rodzajów uzależnienia oraz psychologicznych mechanizmów uzależnienia.

Ważne jest również wzmacnianie postaw społeczności lokalnej, sprzyjających ograniczaniu używania narkotyków na terenie miasta, poprzez edukację publiczną dotyczącą konsekwencji prawnych, zdrowotnych i społecznych używania narkotyków. Zorganizowanie zajęć profilaktycznych oraz kampanii informacyjnej w celu uzmysłowienia jak używki wpływają negatywnie na organizm człowieka oraz funkcjonowanie społeczności z przeznaczeniem dla dorosłych mieszkańców miasta.

Nastawienie działań Miejskiej Komisji Rozwiązywania Problemów Alkoholowych na niesienie pomocy osobom uzależnionym od substancji psychoaktywnych głównie narkotyków i dopalaczy oraz niwelowanie niekorzystnych skutków nadużywania tych substancji w obszarze zdrowia, życia rodzinnego, zawodowego, kwestii prawnych i porządku publicznego. Udzielanie pomocy członkom rodzin borykających się z problemem uzależnień.

Zorganizowanie kampanii informacyjnej dla mieszkańców miasta, dotyczącej problemu występowania zjawiska przemocy, do której dochodzi nie tylko w miejscach publicznych, lecz również w domu i w pracy. Kampanie społeczne skierowane przeciwko zjawisku przemocy w rodzinie, zapewnienie pomocy osobom poszkodowanym, nacisk na edukację w zakresie możliwych form pomocy dla ofiar przemocy w rodzinie. Równie istotne jest też zapewnienie łatwego dostępu do źródeł informacji przeznaczonych dla osób szukających wsparcia, dotkniętych problemem uzależnień lub przemocy i agresji. Preferowanym działaniem jest edukowanie mieszkańców poprzez różnego rodzaju akcje ulotkowe lub plakatowe wskazujące jak rozpoznać przemoc, kroki do powstrzymania przemocy, a także informacje do kogo mogą się zwrócić po pomoc.

Podsumowanie badania nauczycieli i dyrektorów

Według nauczycieli najważniejszymi problemami, które wymagają podejmowania działań, to przemoc i zagrożenia w Internecie oraz przemoc w rodzinie. 29% ankietowanych deklaruje, że uczniowie otrzymują przykre wiadomości, są śledzone ich działania w Internecie oraz inna osoba podszywała się pod ucznia. W następnej kolejności wskazują jako ważny problem, picie alkoholu przez osoby niepełnoletnie. W szkołach występują

najczęściej takie zachowania jak wagarowanie, zachowania wulgarne, brak kultury osobistej, palenie papierosów oraz przemoc i agresja pomiędzy uczniami.

18% nauczycieli przyznaje, że uczniowie spożywają alkohol, 5% wskazuje, że uczniowie zażywają narkotyki, zaś 1% twierdzi, że uczniowie zażywają dopalacze. Jednakże 42% nauczycieli uważa, że sytuacja po wprowadzeniu profilaktyki dotyczącej alkoholu, narkotyków lub dopalaczy poprawiła się.

47% nauczycieli zauważyło przejawy agresji fizycznej ucznia wobec ucznia, a 11% spotkało się z agresją ucznia wobec nauczyciela. Ponadto 39% ankietowanych jest zdania, że problemy wychowawcze w ostatnich latach zwiększyły się, w tym 12% uważa, że w znacznym stopniu. Jednakże 51% nauczycieli czuje się dobrze przygotowanymi do rozwiązywania problemów agresji wśród uczniów.

Jak szkoły radzą sobie z problemem alkoholu i narkotyków wśród młodzieży i jakie podejmują działania w tym zakresie?

Według nauczycieli szkoły radzą sobie z problemem alkoholu i narkotyków wśród młodzieży poprzez rozmowy i tłumaczenie. Wskazują również, że dbają o bezpieczeństwo dziecka w szkole i poza szkołą. W następnej kolejności wzywają rodziców do szkoły oraz wprowadzają dyscyplinę, konsekwentnie jej przestrzegają i jej egzekwują. Mniej niż połowa nauczycieli motywuje do nauki oraz wpisuje uwagi do dziennika.

Czy nauczyciele posiadają wiedzę nt. skutków spożywania alkoholu, środków odurzających i stosowania dopalaczy? (szkoły podstawowe i gimnazjalne)?

62% potwierdza, że ma wiedzę dotyczącą problemu alkoholu, narkotyków lub dopalaczy. Ponadto 60% nauczycieli twierdzi, że są przygotowani na udzielenie pomocy uczniom spożywającym alkohol lub zażywającym narkotyki lub dopalacze. Dodatkowo 67% ankietowanych uważa, że poświęca wystarczającą ilość uwagi problemom uzależnień wśród nieletnich, a na lekcjach poświęca się odpowiednią ilość czasu na profilaktykę uzależnień (61%).

Niemniej jednak 28% deklaruje, że nie ma takiej wiedzy, a 10% nie umie jej określić. Ponadto 18% deklaruje, że nie jest przygotowana do udzielenia pomocy uczniom w kwestii środków psychoaktywnych. Dodatkowo 7% deklaruje, że poświęca na tematykę uzależnień zbyt mało czasu.

Jakie są zasoby kadry specjalistycznej i instytucji pozwalających na udzielenie fachowej pomocy i wsparcia osobom uzależnionym i współuzależnionym oraz stosującym i doznającym przemocy?

Według nauczycieli obecnie zasoby kadry specjalistycznej i instytucji pomocowych zajmujących się uzależnieniami obejmują wysoką wiedzę kadry, umiejętności, a także doświadczenie. Posiadają również materiały

szkoleniowe, bazę dydaktyczną oraz uprawnienia. W mniejszym stopniu wskazują na infrastrukturę, pieniądze oraz czas na realizację działań i programów.

Jakie są potrzeby w zakresie specjalistów w odniesieniu do zdiagnozowanych problemów?

Nauczyciele wskazują, że kadra specjalistyczna i instytucje pomocowe potrzebują najbardziej wsparcia ekspertów, a także warsztatów i szkoleń. 45% wskazuje na wsparcie finansowe. W mniejszym stopniu sygnalizują literaturę.

Jak szkoły oceniają skutki prowadzonych działań profilaktycznych, czy oddziaływania są skuteczne, jeśli nie, to dlaczego?

Najczęściej podejmowane działania w szkołach, w których są zatrudnieni badani nauczyciele to prowadzenie lekcji wychowawczych dotyczących uzależnień i asertywności. W następnej kolejności nauczyciele obserwują uczniów oraz zapewniają im bezpieczeństwo podczas przerw, lekcji oraz zajęć pozalekcyjnych i dyskotek szkolnych. Nauczyciele wskazują, że te działania są najbardziej skuteczne.

Wnioski do badań nauczycieli i dyrektorów

W związku z tym, że część nauczycieli wskazało brak wiedzy dotyczącej problemu alkoholu, narkotyków lub dopalaczy, rekomenduje się szkolenie dla nauczycieli, pedagogów, psychologów szkolnych realizujących zajęcia profilaktyczne z młodzieżą z zakresu programu „Unplugged”. Dzięki temu szkoleniu osoby te będą mogły prowadzić warsztaty adresowane do młodzieży w wieku 12-14 lat. Program jest realizowany w klasach szkolnych, w formie 12 jednogodzinnych zajęć lekcyjnych oraz 3 spotkań dla rodziców uczniów uczestniczących w programie, celem którego jest ograniczenie używania substancji psychoaktywnych takich jak tytoń, alkohol oraz narkotyki. W ramach takiego szkolenia uczestnicy dostają 2 zeszyty ćwiczeń - jeden do pracy własnej, a drugi do wykorzystania na zajęciach z młodzieżą.

Ważnym aspektem jest również zorganizowanie zajęć dydaktycznych dotyczących kwestii przemocy w szkole, a także podjęcie działań profilaktycznych, których celem byłoby zwiększenie bezpieczeństwa uczniów na terenie szkoły oraz w jej pobliżu.

Ponadto nauczyciele deklarują, że dochodzi do przemocy między uczniami, dlatego rekomenduje się szkolenie dla nauczycieli w ramach pomocy krzywdzonym uczniom oraz z procedury „Niebieskie Karty” w szkole. Równie ważne jest też wsparcie dla rodziców w postaci przeprowadzenia szkolenia w zakresie wychowania pokolenia bez przemocy. Dodatkowo w ramach działań profilaktycznych wskazane są warsztaty dla dzieci i młodzieży w ramach przemocy, agresji i konfliktów między uczniami, a także zmotywowanie ich do nauki szkolnej.

Podsumowanie badania rodziców

Według rodziców, najistotniejszymi problemami jest spożywanie alkoholu przez dzieci i młodzież oraz zażywanie narkotyków przez osoby niepełnoletnie (100%). Ponadto 28% rodziców potwierdza, że ich dzieci spożywają alkohol, a 23% rodziców potwierdza, że ich dziecko przyznało się do spożywania alkoholu. W przypadku zażywania narkotyków, tylko 7% opiekunów przyznało, że ich dzieci zażywają narkotyki lub dopalacze. Dodatkowo 5% rodziców przyznaje również, że ich dziecko przyniosło do domu rzeczy nieznanego pochodzenia, a 32% wskazuje, że ich dziecko zabrało pieniądze z portfela bez ich wiedzy.

W przypadku problemu przemocy, 23% rodziców przyznaje, że ich dziecko zachowuje się agresywnie w stosunku do nich lub rodzeństwa. Ponadto 26% rodziców potwierdza, że ich dziecko przejawia również zachowania związane z agresją słowną lub fizyczną. Główną przyczyną takiego zachowania są koleżanki lub koledzy z poza szkoły.

Rodzice wskazali również, że najbardziej dla nich stresujące jest, kiedy dziecko wykazuje nieposłuszeństwo, a także bałaganiarstwo, a także niegrzeczne odzywki oraz kłótnie z rodzeństwem. Najczęściej prowadzą rozmowy mające na celu rozwiązanie problemu. Aby zbudować więź z dzieckiem wskazują, że najważniejsze jest je zrozumieć.

Jak rodziny radzą sobie z problemem alkoholu i narkotyków swoich dzieci, gdzie szukają pomocy w tym zakresie?

Rodzice deklarują, że najczęściej z problemem alkoholu lub narkotyków radzą sobie poprzez rozmowy z dzieckiem oraz uczą dziecko, jak ma radzić sobie z problemami i trudnościami życiowymi na trzeźwo. Wyznaczają również kary i szukają pomocy w szkole. Rodzice lub opiekunowie zwróciliby się również o pomoc do pedagoga lub psychologa szkolnego, nauczycieli i rodziny mając problem związany z alkoholem, narkotykami lub dopalaczami. Rodzice wskazują również na MOPS, telefon zaufania oraz Policję i ośrodek interwencji kryzysowej.

Czy rodzice posiadają wiedzę nt. skutków spożywania alkoholu, środków odurzających i stosowania dopalaczy?

Rodzice przyznają, iż wiedzą wiele na temat środków odurzających – taką opinię wyraziło 67% rodziców. Co czwarty rodzic przyznaje, iż ma wiedzę, jednak jest ona niewielka. 8% rodziców nie ma wiedzy na ten temat.

Wnioski do badań rodziców

W związku z tym, że rodzice wskazują, że ich dzieci zażywają środki psychoaktywne ważne jest, aby skierować działania profilaktyczne wobec rodziców, w celu wzmocnienia ich autorytetu wychowawczego, a także by stali się oni wiarygodnym źródłem informacji i kształtowali prawidłowe postawy podopiecznych. Skierowanie wobec nich również kampanii informacyjnej, która uporządkuje podstawową wiedzę na temat alkoholu, narkotyków i dopalaczy, nakieruje na zasady działań profilaktycznych oraz zaopatrzy w wytyczne do działań w sytuacji zatrucia

substancjami psychoaktywnymi. Jednocześnie zaleca się rozpoczęcie programu profilaktycznego, obejmującego pracę z rodzicami, nauczycielami, uczniami oraz pozostałymi mieszkańcami miasta, celem utworzenia wspólnoty sprzeciwu wobec zagrożeń społecznych.

7. WNIOSKI KOŃCOWE

W mieście Kraśnik od wielu lat realizowany jest Miejski Program Profilaktyki i Rozwiązywania Problemów Alkoholowych oraz Przeciwdziałania Narkomanii, którego strategicznym kierunkiem jest zachowanie ciągłości działań profilaktycznych:

- kontynuacja działań w zakresie profilaktyki szkolnej w oparciu o programy wykorzystujące aktywność uczniów oraz angażowanie rodziców i nauczycieli,
- zapewnianie dostępu do źródeł informacji, przeznaczonych dla osób szukających wsparcia, dotkniętych problemem uzależnień i przemocy,
- kontynuowanie szkoleń dla różnych grup zawodowych w zakresie strategii rozwiązywania problemów alkoholowych, narkotykowych, przeciwdziałania przemocy rodzinie
- kontynuowanie profilaktycznych działań alternatywnych - promocja zdrowego stylu życia i postaw abstynenckich,
- kontynuowanie działań o charakterze terapeutycznym, edukacyjnym i doradczym,
- kontynuowanie kampanii informacyjnych dla mieszkańców miasta,
- działalność Miejskiej Komisji Rozwiązywania Problemów Alkoholowych,
- współpraca z placówkami i instytucjami zajmującymi się działalnością profilaktyczną i naprawczą.

Wszystkie w/w działania profilaktyczne prowadzone są systematycznie i mają na celu propagowanie trzeźwości i abstynencji, budowanie lokalnego systemu przeciwdziałania narkomanii i przemocy w rodzinach, z problemem alkoholowych lub narkotykowym, zapobieganie powstawania nowych problemów, minimalizowanie tych które już występują, inicjowanie i wspieranie działań zmierzających do kształtowania i utrwalania pozytywnych postaw i wartości przy szczególnym uwzględnieniu dzieci i młodzieży.

Program jest rozbudowany, dociera do różnych grup adresatów, budowany jest sukcesywnie wg potrzeb, dopasowywany jest do zapotrzebowania społecznego i rozwoju sytuacji.

Naszym zdaniem na bazie przeprowadzonych badań należy głównie kontynuować dotychczasowe postanowienia planu. Możemy ocenić, że jakość merytoryczna i samo wykonywanie założeń planu stoi na wysokim poziomie.

Zespół badawczy i osoby opracowujące powyższy raport mają nadzieję, że zaprezentowane wyniki i wnioski końcowe stanowiąc będą przydatną wskazówkę w podejmowaniu działań na rzecz niwelowania problemów alkoholowych, narkotykowych i przemocy występujących na terenie miasta Kraśnik.